

**LAPORAN PENGARAH DAN PENYATA KEWANGAN**  
**31 OGOS 2000**

<i>Laporan Pengarah</i>	2 - 5
<i>Penyata Pendapatan</i>	6
<i>Kunci Kira-kira</i>	7 - 8
<i>Penyata Perubahan Dalam Ekuiti</i>	9 - 10
<i>Penyata Aliran Tunai</i>	11 - 13
<i>Nota-nota Kepada Penyata Kewangan</i>	14 - 46
<i>Kenyataan Pengarah-pengarah</i>	47
<i>Pengakuan Berkanun</i>	48
<i>Laporan Juruaudit kepada Ahli-ahli Tenaga Nasional Berhad</i>	49

# LAPORAN PENGARAH

Pengarah-pengarah dengan sukacitanya mengemukakan Laporan mereka berserta dengan penyata kewangan Kumpulan dan Syarikat yang telah diaudit bagi tahun kewangan berakhir 31 Ogos 2000.

## AKTIVITI-AKTIVITI UTAMA

Aktiviti-aktiviti utama Syarikat ialah penghantaran, pembahagian dan penjualan tenaga elektrik.

Aktiviti-aktiviti utama syarikat-syarikat subsidiari adalah seperti mana tercatat dalam Nota 12 kepada penyata kewangan. Dalam tahun kewangan ini tidak ada perubahan ketara dalam aktiviti-aktiviti tersebut.

## KEPUTUSAN KEWANGAN

	Kumpulan RM'juta	Syarikat RM'juta
Keuntungan daripada aktiviti biasa	1,293.3	1,573.4
Kepentingan minoriti	39.5	-
Keuntungan milik pemegang saham	<u>1,332.8</u>	<u>1,573.4</u>

## DIVIDEN

	RM'juta
--	---------

Dividen dibayar ataupun diisytiharkan sejak 31 Ogos 1999 adalah seperti berikut:

Bagi tahun kewangan berakhir 31 Ogos 1999, seperti yang dinyatakan dalam Laporan Pengarah untuk tahun berkenaan:

Dividen pertama dan akhir 5 sen kasar sesaham biasa ditolak 28% cukai pendapatan, dibayar pada 24 Januari 2000 111.6

Bagi tahun kewangan berakhir 31 Ogos 2000:

Dividen interim 3 sen sesaham biasa ditolak 28%, cukai pendapatan, dibayar pada 11 Julai 2000 67.1

Pengarah-pengarah mencadangkan pembayaran dividen akhir sebanyak 7 sen kasar sesaham ditolak cukai pendapatan yang mana, tertakluk kepada kelulusan ahli-ahli pada Mesyuarat Agung Tahunan Syarikat akan datang, yang akan dibayar pada 18 Januari 2001.

## RIZAB DAN PERUNTUKAN

Pindahan penting kepada atau daripada rizab dan peruntukan pada tahun kewangan adalah sepertimana tercatat dalam nota-nota kepada penyata kewangan.

## MODAL SAHAM

Bagi tahun kewangan semasa, 4,848,000 saham biasa baru bernilai RM1 setiap satu telah diterbitkan oleh Syarikat untuk wang tunai menurut pelaksanaan Skim Opsyen Saham Anggota Kerja ('ESOS') pada harga-harga terbitan berikut:

<i>Bilangan saham biasa bernilai RM1 sesaham</i>	<i>Harga terbitan (RM)</i>	<i>Kutipan (RM)</i>
30,000	11.61	348,300
2,480,000	7.92	19,641,600
180,000	7.06	1,270,800
2,158,000	5.13	11,070,540
<u>4,848,000</u>		<u>32,331,240</u>

Saham-saham baru ini bertaraf pari passu dalam semua hal berhubung dengan saham-saham Syarikat yang sedia ada.

## LAPORAN PENGARAH (Sambungan)

### SKIM-SKIM OPSYEN SAHAM

Opsyen-opsyen di bawah ESOS membolehkan Pengarah-pengarah, anggota kerja dan pesara Kumpulan yang layak untuk melanggan saham-saham biasa bernilai RM1.00 setiap satu. ESOS ini berkuatkuasa pada hari-hari tertentu dalam tempoh mulai 5 Jun 1993, tetapi tidak lewat dari tiga puluh hari 11 Mei 1997, seperti yang ditentukan di dalam undang-undang kecil ESOS. Pada Mesyuarat Agung Luarbiasa yang diadakan pada 6 Jun 1996, para pemegang saham telah meluluskan tempoh lanjutan ESOS kepada lima tahun yang akan tamat pada 11 Mei 2002.

Pergerakan sepanjang tahun kewangan ini di dalam bilangan opsyen ke atas saham-saham Syarikat adalah seperti berikut:

*Bilangan opsyen-opsyen saham biasa bernilai RM1.00 sesaham*

Harga opsyen RM setiap saham	Pada 1.9.1999	Ditawar	Dilaksana	Pada 31.8.2000	Tarikh tamat
11.61	2,734,000	-	(30,000)	2,704,000	11 Mei 2002
7.92	3,688,000	60,000	(2,480,000)	1,268,000	11 Mei 2002
7.06	300,000	-	(180,000)	120,000	11 Mei 2002
5.13	2,874,000	16,000	(2,158,000)	732,000	11 Mei 2002
	<b>9,596,000</b>	<b>76,000</b>	<b>(4,848,000)</b>	<b>4,824,000</b>	

Harga pelaksanaan ditentu berdasarkan purata harga bagi lima hari pasaran sebelum tarikh tawaran. Bagi tujuan penetapan harga purata, harga penutup belian dan jualan saham biasa Syarikat yang dicatat dinyatakan dalam senarai harian rasmi yang dikeluarkan oleh Bursa Saham Kuala Lumpur akan digunakan.

Mereka yang telah diberi opsyen-opsyen di bawah ESOS tidak berhak untuk menyertai sebarang skim opsyen daripada mana-mana syarikat lain.

### LEMBAGA PENGARAH

Pengarah-pengarah yang telah memegang jawatan dalam tempoh sejak tarikh laporan lalu adalah:

Dato' Dr Jamaludin bin Dato' Mohd Jarjis	(Dilantik pada 4.8.2000) (Pengerusi)
Dato' Fuad bin Jaafar	(Presiden/Ketua Pegawai Eksekutif)
Tan Sri Nuraizah binti Abdul Hamid	
Datuk Zainun Aishah binti Ahmad	
Dato' Megat Abdul Rahman bin Megat Ahmad	
Dato' Lau Yin Pin @ Lau Yen Beng	
Tan Sri Dato' Chan Choong Tack @ Chan Choong Tak	
Dato' Hari Narayanan a/l Govindasamy	
Dato' Ir Mohd Yusof bin Ibrahim	
Haji Mokatar Rudin bin Wan Yusof	
Husniarti binti Tamin	(Dilantik pada 4.8.2000)
Syed Hamzah bin Syed Othman	(Dilantik pada 4.8.2000)
	(Pengarah Penganti kepada Tan Sri Nuraizah binti Abdul Hamid)
Hajjah Kamariah binti Hussain	(Dilantik pada 4.8.2000)
	(Pengarah Penganti kepada Husniarti binti Tamin)
Tan Sri Datuk Dr Ahmad Tajuddin bin Ali	(Bersara pada 1.9.2000)
Dato' Dr Abdul Aziz bin Mohd Yaacob	(Bersara pada 1.7.2000)
Husniarti binti Tamin	(Bersara pada 4.8.2000)
	(Pengarah Penganti kepada Tan Sri Nuraizah binti Abdul Hamid)
Hajjah Kamariah binti Hussain	(Bersara pada 1.7.2000)
	(Pengarah Penganti kepada Dato' Dr Abdul Aziz bin Mohd Yaacob)

Dato' Megat Abdul Rahman bin Megat Ahmad dan Dato' Hari Narayanan a/l Govindasamy yang bersara menurut Artikel 135 Tataurusuan Syarikat pada Mesyuarat Agung Tahunan akan datang, dan oleh kerana layak, menawarkan diri untuk dipilih semula.

Pengarah-pengarah yang dilantik oleh Kerajaan adalah tidak tertakluk kepada persaraan mengikut giliran dan adalah seperti berikut:

Dato' Dr. Jamaludin bin Dato' Mohd Jarjis	(Dilantik pada 4.8.2000)
Dato' Fuad bin Jaafar	
Tan Sri Nuraizah binti Abdul Hamid	
Datuk Zainun Aishah binti Ahmad	
Husniarti binti Tamin	(Dilantik pada 4.8.2000)

# LAPORAN PENGARAH (Sambungan)

## FAEDAH PENGARAH-PENGARAH

Di sepanjang dan pada akhir tahun kewangan, tiada sebarang urusan melibatkan Syarikat, yang bertujuan atau mempunyai tujuan untuk membolehkan Pengarah-pengarah Syarikat mendapat faedah secara memperoleh saham atau debentur Syarikat atau mana-mana badan korporat selain daripada opsyen saham yang diberikan kepada Pengarah-pengarah di bawah ESOS.

Sejak akhir tahun kewangan yang lalu, tiada Pengarah telah menerima atau menjadi layak untuk menerima faedah (selain daripada faedah yang dilaporkan sebagai ganjaran dan faedah Pengarah-pengarah di dalam Nota 4 kepada penyata kewangan) berikutan daripada sebarang kontrak yang dibuat oleh Syarikat atau sebuah syarikat yang berkaitan dengan Pengarah atau sebuah firma yang Pengarah merupakan seorang ahli, atau sebuah syarikat yang Pengarah mempunyai pegangan kewangan yang penting.

## KEPENTINGAN SAHAM PENGARAH-PENGARAH

Mengikut Daftar Pemegang Saham Pengarah-pengarah, kepentingan Pengarah-pengarah yang memegang jawatan pada akhir tahun kewangan di dalam saham-saham biasa Syarikat adalah seperti berikut:

	Bilangan saham-saham biasa bernilai RM1.00 sesaham			
	Pada 1.9.1999	Dibeli	Dijual	Pada 31.8.2000
<i>Tenaga Nasional Berhad</i>				
Dato' Megat Abdul Rahman bin Megat Ahmad	10,000	-	(6,000)	4,000
Dato' Lau Yin Pin @ Lau Yen Beng	10,000	-	-	10,000
Dato' Fuad bin Jaafar	72,000	-	-	72,000
Dato' Ir Mohd Yusof bin Ibrahim	49,000	-	-	49,000
Tan Sri Datuk Dr Ahmad Tajuddin bin Ali	-	180,000	(180,000)	-

### Bilangan opsyen ke atas saham-saham biasa bernilai RM1.00 sesaham

	Harga pelaksanaan*	Pada			Pada 31.8.2000
		1.9.1999	Ditawar	Dilaksana	
<i>Tenaga Nasional Berhad</i>					
Tan Sri Datuk Dr Ahmad Tajuddin bin Ali	7.06	300,000	-	(180,000)	120,000

\*RM sesaham

Tiada Pengarah lain yang memegang jawatan pada akhir tahun kewangan yang memiliki kepentingan di dalam saham-saham Syarikat serta badan-badan korporat yang berkaitan dengannya.

## MAKLUMAT BERKANUN MENGENAI PENYATA KEWANGAN

Sebelum penyata pendapatan dan kunci kira-kira Kumpulan dan Syarikat disediakan, Pengarah-pengarah telah mengambil langkah-langkah sewajarnya:

- untuk memastikan bahawa tindakan telah diambil berhubung dengan penghapusan hutang lapuk dan penyediaan peruntukan bagi hutang ragu dan telah berpuashati bahawa kesemua hutang yang diketahui lapuk telah dihapuskan dan peruntukan yang memadai telahpun dibuat untuk hutang ragu; dan
- bagi menentukan sebarang aset semasa, selain daripada hutang, yang berkemungkinan tidak dapat direalisasikan dalam perjalanan biasa perniagaan, nilai aset tersebut seperti mana tercatat di dalam rekod perakaunan Kumpulan dan Syarikat, telah dikurangkan nilainya kepada suatu jumlah yang lebih berpatutan untuk direalisasikan.

Pada tarikh Laporan ini, Pengarah-pengarah tidak mengetahui sebarang keadaan:

- yang boleh menyebabkan jumlah yang dihapuskan sebagai hutang lapuk ataupun jumlah peruntukan hutang ragu di dalam akaun Kumpulan dan Syarikat menjadi tidak mencukupi yang akan membawa kesan yang ketara; atau
- yang boleh menimbulkan kekeliruan ke atas nilai yang diletakkan ke atas aset semasa di dalam akaun Kumpulan dan Syarikat; atau
- yang boleh mengakibatkan kaedah penilaian aset atau tanggungan Kumpulan dan Syarikat mengelirukan atau tidak sesuai.

Tiada tanggungan luarjangka atau tanggungan-tanggungan lain telah berkuatkuasa atau berkemungkinan menjadi berkuatkuasa di dalam tempoh dua belas bulan selepas penghujung tahun kewangan, yang pada pendapat Pengarah-pengarah akan ataupun berkemungkinan akan menjejaskan dengan ketara keupayaan Kumpulan dan Syarikat untuk menunaikan kewajipan tanggungan tersebut apabila tiba masanya.

Pada tarikh Laporan ini, tidak wujud:

- sebarang caj atas aset-aset Kumpulan dan Syarikat yang telah timbul selepas penghujung tahun kewangan yang menjamin tanggungan pihak lain; atau
- sebarang tanggungan luarjangka Kumpulan dan Syarikat yang telah timbul sejak penghujung tahun kewangan.

## LAPORAN PENGARAH (Sambungan)

### MAKLUMAT BERKANUN LAIN

---

*Pada tarikh Laporan ini, Pengarah-pengarah tidak mengetahui sebarang keadaan yang belum diambilkira di dalam Laporan ataupun akaun yang jika keadaan ini wujud boleh menjadikan mana-mana jumlah yang tercatat di dalam akaun ini mengelirukan.*

*Pada pendapat Pengarah-pengarah:*


- (a) Kecuali dinyatakan pada Nota 6 kepada penyata kewangan, keputusan operasi Kumpulan dan Syarikat sepanjang tahun kewangan yang dilaporkan tidak terjejas dengan ketara akibat sebarang perkara, urusan atau kejadian yang penting dan luar biasa; dan*
- (b) Tidak timbul dalam tempoh antara penghujung tahun kewangan dan tarikh Laporan ini, sebarang perkara, urusan atau kejadian penting dan luar biasa yang berkemungkinan akan menjejaskan dengan ketara keputusan operasi Kumpulan atau Syarikat untuk tahun kewangan yang dilaporkan ini.*

### JURUAUDIT

---

*Juruaudit, PricewaterhouseCoopers telah menyatakan kesanggupan mereka untuk meneruskan perkhidmatan.*

*Bagi pihak Lembaga Pengarah, bersamaan dengan resolusi Lembaga Pengarah bertarikh 7 November 2000.*



**DATO' FUAD BIN JAAFAR**  
PRESIDEN/KETUA PEGAWAI EKSEKUTIF

*Kuala Lumpur*



**DATO' MEGAT ABDUL RAHMAN BIN MEGAT AHMAD**  
PENGARAH

# PENYATA PENDAPATAN

BAGI TAHUN KEWANGAN BERAKHIR 31 OGOS 2000

	Nota	Kumpulan		Syarikat	
		2000 RM'juta	1999 RM'juta	2000 RM'juta	1999 RM'juta
HASIL	3	13,719.1	12,108.0	12,997.8	11,530.0
Perbelanjaan operasi	4	(10,965.0)	(9,733.5)	(11,164.1)	(10,163.9)
Pendapatan operasi lain	5	481.7	224.8	1,379.0	1,263.5
<b>KEUNTUNGAN OPERASI SEBELUM PERKARA LUAR BIASA</b>		<b>3,235.8</b>	<b>2,599.3</b>	<b>3,212.7</b>	<b>2,629.6</b>
Perkara luar biasa	6	(332.4)	-	-	-
<b>KEUNTUNGAN OPERASI SELEPAS PERKARA LUAR BIASA</b>		<b>2,903.4</b>	<b>2,599.3</b>	<b>3,212.7</b>	<b>2,629.6</b>
Hak keuntungan tolak kerugian dalam syarikat-syarikat bersekutu		107.0	98.4	-	-
<b>KEUNTUNGAN SEBELUM KOS KEWANGAN</b>		<b>3,010.4</b>	<b>2,697.7</b>	<b>3,212.7</b>	<b>2,629.6</b>
Kos kewangan	7	(1,486.6)	(1,719.9)	(1,492.8)	(1,693.3)
<b>KEUNTUNGAN SEBELUM CUKAI</b>		<b>1,523.8</b>	<b>977.8</b>	<b>1,719.9</b>	<b>936.3</b>
Cukai	8	(230.5)	(236.6)	(146.5)	(200.0)
<b>KEUNTUNGAN SELEPAS CUKAI</b>		<b>1,293.3</b>	<b>741.2</b>	<b>1,573.4</b>	<b>736.3</b>
Kepentingan minoriti		39.5	32.3	-	-
<b>KEUNTUNGAN MILIK PEMEGANG SAHAM</b>		<b>1,332.8</b>	<b>773.5</b>	<b>1,573.4</b>	<b>736.3</b>
Pendapatan sesaham	9(a)	Sen 42.9	Sen 24.9		

Nota-nota di muka surat 14 hingga 46 merupakan sebahagian daripada penyata kewangan ini.

# KUNCI KIRA-KIRA

PADA 31 OGOS 2000

	Nota	Kumpulan		Syarikat	
		2000 RM'juta	1999 RM'juta	2000 RM'juta	1999 RM'juta
<i>ASET TETAP</i>	11	45,709.6	42,988.3	41,881.4	40,205.9
<i>SYARIKAT-SYARIKAT SUBSIDIARI</i>	12	-	-	593.4	268.9
<i>SYARIKAT-SYARIKAT BERSEKUTU</i>	13	582.0	457.2	284.0	255.5
<i>PELABURAN</i>	14	402.4	404.6	401.2	403.6
<i>PENERIMAAN JANGKA PANJANG</i>	15	444.0	444.0	2,315.7	1,186.2
<i>ASET SEMASA</i>					
<i>Stok</i>	16	1,001.0	1,114.6	225.3	356.1
<i>Siberhutang</i>	17	2,500.9	2,154.7	2,006.8	1,826.2
<i>Jumlah dihutang oleh</i>					
<i>syarikat-syarikat subsidiari</i>	18	-	-	306.4	248.3
<i>Jumlah dihutang oleh</i>					
<i>syarikat-syarikat bersekutu</i>		21.4	13.3	13.5	13.3
<i>Sekuriti bolehniaga</i>	19	59.5	61.4	59.5	61.4
<i>Baki wang tunai dan bank</i>	20	768.3	971.6	406.1	690.3
		4,351.1	4,315.6	3,017.6	3,195.6
<i>TANGGUNGAN SEMASA</i>					
<i>Sipiutang</i>	21	3,211.5	3,360.6	2,412.0	2,283.7
<i>Jumlah dihutang kepada</i>					
<i>syarikat-syarikat subsidiari</i>		-	-	164.0	115.1
<i>Jumlah dihutang kepada</i>					
<i>syarikat-syarikat bersekutu</i>		353.2	310.0	345.3	310.0
<i>Cukai semasa</i>		325.4	136.0	246.1	99.6
<i>Dividen dicadangkan</i>		156.6	111.6	156.6	111.6
<i>Pinjaman jangka pendek</i>	22	5,371.6	2,298.2	5,167.9	2,159.5
		9,418.3	6,216.4	8,491.9	5,079.5
<i>TANGGUNGAN SEMASA BERSIH</i>		(5,067.2)	(1,900.8)	(5,474.3)	(1,883.9)
<i>JUMLAH ASET TOLAK</i>		42,070.8	42,393.3	40,001.4	40,436.2
<i>TANGGUNGAN SEMASA</i>					

Nota-nota di muka surat 14 hingga 46 merupakan sebahagian daripada penyata kewangan ini.

# KUNCI KIRA-KIRA

PADA 31 OGOS 2000 (Sambungan)

	Nota	Kumpulan		Syarikat	
		2000 RM'juta	1999 RM'juta	2000 RM'juta	1999 RM'juta
<b>TANGGUNGAN JANGKA PANJANG</b>					
Pinjaman berpenggal	23	(22,289.9)	(23,957.2)	(20,685.0)	(22,697.7)
Depositi pelanggan		(1,224.5)	(1,104.7)	(1,153.9)	(1,041.7)
Ganjaran persaraan	24	(383.6)	(327.0)	(380.6)	(325.0)
Tanggungan-tanggungan lain		(123.7)	(125.6)	(85.5)	(89.8)
		<u>(24,021.7)</u>	<u>(25,514.5)</u>	<u>(22,305.0)</u>	<u>(24,154.2)</u>
CUKAI TERTUNDA	25	(970.9)	(995.3)	(1,000.0)	(1,000.0)
PENDAPATAN TERTUNDA	26	(2,097.3)	(2,063.1)	(1,934.7)	(1,902.3)
GERAN PEMBANGUNAN KERAJAAN	27	(380.0)	(348.8)	-	-
		<u>14,600.9</u>	<u>13,471.6</u>	<u>14,761.7</u>	<u>13,379.7</u>
<i>Dibiayai oleh:</i>					
MODAL SAHAM	28	3,106.2	3,101.4	3,106.2	3,101.4
PREMIUM SAHAM	29	3,140.4	3,112.9	3,140.4	3,112.9
RIZAB PENILAIAN SEMULA DAN RIZAB LAIN	30	1,183.0	1,208.1	1,231.2	1,231.2
KEUNTUNGAN TERSIMPAN	31	7,089.0	5,979.9	7,283.9	5,934.2
		<u>14,518.6</u>	<u>13,402.3</u>	<u>14,761.7</u>	<u>13,379.7</u>
DANA PEMEGANG SAHAM KEPENTINGAN MINORITI		82.3	69.3	-	-
		<u>14,600.9</u>	<u>13,471.6</u>	<u>14,761.7</u>	<u>13,379.7</u>
		<b>Sen</b>	<b>Sen</b>		
ASET BERSIH SESAHAM	9(b)	<u>467</u>	<u>432</u>		

Nota-nota di muka surat 14 hingga 46 merupakan sebahagian daripada penyata kewangan ini.



**PENYATA PERUBAHAN DALAM EKUITI KUMPULAN**  
**BAGI TAHUN KEWANGAN BERAKHIR 31 OGOS 2000**

		<i>Saham biasa bernilai Nota RM1 sesaham RM'juta</i>	<i>Tidak boleh diagihkan Premium saham RM'juta</i>	<i>Rizab penilaian semula dan rizab lain RM'juta</i>	<i>Keuntungan tersimpan RM'juta</i>	<i>Jumlah RM'juta</i>
<i>Pada 1 September 1998</i>		3,100.0	3,107.1	1,210.2	5,390.3	12,807.6
<i>Kerugian bersih tidak diiktiraf di dalam penyata pendapatan - perbezaan pertukaran matawang</i>	30	-	-	(2.1)	-	(2.1)
<i>Keuntungan bersih milik pemegang saham</i>		-	-	-	773.5	773.5
<i>Dividen bagi tahun keuangan berakhir 31 Ogos 1999</i>	10	-	-	-	(111.6)	(111.6)
<i>Bahagian muhibah dilupuskan di dalam syarikat subsidiari</i>					(72.3)	(72.3)
<i>Penerbitan modal saham - opsyen saham</i>	28, 29	1.4	5.8	-	-	7.2
<i>Pada 31 Ogos 1999</i>		3,101.4	3,112.9	1,208.1	5,979.9	13,402.3
<i>Kerugian bersih tidak diiktiraf di dalam penyata pendapatan - perbezaan pertukaran matawang</i>	30	-	-	(25.1)	-	(25.1)
<i>Keuntungan bersih milik pemegang saham</i>		-	-	-	1,332.8	1,332.8
<i>Dividend bagi tahun keuangan berakhir 31 Ogos 2000</i>	10	-	-	-	(223.7)	(223.7)
<i>Penerbitan modal saham - Opsyen saham</i>	28, 29	4.8	27.5	-	-	32.3
<b><i>Pada 31 Ogos 2000</i></b>		<b>3,106.2</b>	<b>3,140.4</b>	<b>1,183.0</b>	<b>7,089.0</b>	<b>14,518.6</b>

*Nota-nota di muka surat 14 hingga 46 merupakan sebahagian daripada penyata kewangan ini.*

# PENYATA PERUBAHAN DALAM EKUITI SYARIKAT

BAGI TAHUN KEWANGAN BERAKHIR 31 OGOS 2000

	Nota	Saham biasa bernilai RM1 sesaham RM'juta	Tidak boleh diagihkan		Keuntungan tersimpan RM'juta	Jumlah RM'juta
			Premium saham RM'juta	Rizab penilaian semula dan rizab lain RM'juta		
Pada 1 September 1998		3,100.0	3,107.1	1,231.2	5,309.5	12,747.8
Keuntungan bersih		-	-	-	736.3	736.3
Dividen bagi tahun keuangan berakhir 31 Ogos 1999	10	-	-	-	(111.6)	(111.6)
Penerbitan modal saham - opsyen saham	28, 29	1.4	5.8	-	-	7.2
Pada 31 Ogos 1999		3,101.4	3,112.9	1,231.2	5,934.2	13,379.7
Keuntungan bersih		-	-	-	1,573.4	1,573.4
Dividen bagi tahun keuangan berakhir 31 Ogos 2000	10	-	-	-	(223.7)	(223.7)
Penerbitan modal saham - opsyen saham	28, 29	4.8	27.5	-	-	32.3
<b>Pada 31 Ogos 2000</b>		<b>3,106.2</b>	<b>3,140.4</b>	<b>1,231.2</b>	<b>7,283.9</b>	<b>14,761.7</b>

Nota-nota di muka surat 14 hingga 46 merupakan sebahagian daripada penyata kewangan ini.

# PENYATA ALIRAN TUNAI

BAGI TAHUN KEWANGAN BERAKHIR 31 OGOS 2000

	Kumpulan		Syarikat	
	2000 RM'juta	1999 RM'juta	2000 RM'juta	1999 RM'juta
<b>ALIRAN TUNAI DARIPADA AKTIVITI OPERASI</b>				
<i>Keuntungan sebelum cukai</i>	<b>1,523.8</b>	977.8	<b>1,719.9</b>	936.3
<i>Pelarasan bagi:</i>				
<i>Peruntukan bagi aset tetap</i>	<b>332.4</b>	-	-	-
<i>Susutnilai</i>	<b>1,692.0</b>	1,636.6	<b>1,597.3</b>	1,519.3
<i>Ganjaran persaraan</i>	<b>62.5</b>	72.4	<b>61.2</b>	91.0
<i>Kerugian pertukaran -</i>				
<i>pinjaman asing berpenggal</i>	<b>316.4</b>	520.5	<b>337.0</b>	512.3
<i>Pelepasan pendapatan tertunda</i>	<b>(266.5)</b>	(264.8)	<b>(247.3)</b>	(244.5)
<i>(Keuntungan)/kerugian daripada pelupusan aset tetap</i>	<b>(1.7)</b>	66.9	<b>(1.9)</b>	66.9
<i>Bahagian keuntungan tolak kerugian dalam</i>				
<i>syarikat-syarikat bersekutu</i>	<b>(107.0)</b>	(98.4)	-	-
<i>Kerugian daripada sekuriti bolehniaga</i>	<b>0.1</b>	9.5	<b>0.1</b>	9.5
<i>Pendapatan dividen</i>	<b>(47.8)</b>	(18.4)	<b>(47.8)</b>	(18.4)
<i>Pendapatan faedah</i>	<b>(173.5)</b>	(65.0)	<b>(166.6)</b>	(66.6)
<i>Faedah daripada pinjaman</i>	<b>1,062.2</b>	1,059.7	<b>1,047.8</b>	1,042.5
<i>Aset tetap dihapuskan</i>	<b>32.4</b>	0.9	<b>30.1</b>	-
<i>Pelepasan geran pembangunan</i>				
<i>kerajaan</i>	<b>(45.3)</b>	(50.0)	-	-
<i>Kemasukan semula peruntukan bagi</i>				
<i>stok usang</i>	<b>(1.5)</b>	(32.5)	<b>(6.6)</b>	(32.5)
<i>Peruntukan bagi penurunan nilai</i>				
<i>pelaburan</i>	<b>36.0</b>	-	<b>36.0</b>	-
<i>Kemasukan semula bagi penurunan</i>				
<i>nilai sekuriti bolehniaga</i>	<b>(4.4)</b>	(44.2)	<b>(4.4)</b>	(44.2)
<i>Stok dihapuskan</i>	<b>69.9</b>	-	<b>65.1</b>	-
	<b>4,480.0</b>	3,771.0	<b>4,419.9</b>	3,771.6
<i>Stok</i>	<b>45.2</b>	(8.5)	<b>72.3</b>	66.1
<i>Siberhutang</i>	<b>(315.6)</b>	(649.0)	<b>(1,253.7)</b>	(1,005.3)
<i>Sipiutang</i>	<b>(28.1)</b>	606.6	<b>208.0</b>	398.1
<i>Tunai dijana daripada operasi</i>	<b>4,181.5</b>	3,720.1	<b>3,446.5</b>	3,230.5
<i>Ganjaran persaraan dibayar</i>	<b>(5.9)</b>	(4.7)	<b>(5.6)</b>	(4.5)
<i>Sumbangan pelanggan diterima</i>	<b>300.7</b>	254.5	<b>279.7</b>	221.4
<i>Deposit pelanggan diterima</i>	<b>119.8</b>	109.8	<b>112.2</b>	106.7
<i>Cukai dibayar</i>	<b>(39.5)</b>	(22.9)	-	(12.5)
<i>Aliran masuk tunai daripada aktiviti operasi</i>	<b>4,556.6</b>	4,056.8	<b>3,832.8</b>	3,541.6

Nota-nota di muka surat 14 hingga 46 merupakan sebahagian daripada penyata kewangan ini.

# PENYATA ALIRAN TUNAI

BAGI TAHUN KEWANGAN BERAKHIR 31 OGOS 2000 (Sambungan)

	Kumpulan		Syarikat	
	2000 RM'juta	1999 RM'juta	2000 RM'juta	1999 RM'juta
<b>ALIRAN TUNAI DARIPADA AKTIVITI PELABURAN</b>				
<i>Pindah milik perniagaan daripada Lembaga Letrik Sabah</i>	-	13.1	-	-
<i>Tambahan pelaburan dalam sebuah syarikat subsidiari</i>	-	(117.3)	(324.5)	(245.5)
<i>Pembelian sebuah syarikat subsidiari</i>	-	(39.0)	-	-
<i>Tambahan pelaburan dalam syarikat-syarikat bersekutu</i>	(88.3)	(71.0)	(72.9)	(46.4)
<i>Hasil daripada penebusan saham keutamaan di dalam sebuah syarikat bersekutu</i>	50.0	8.0	50.0	8.0
<i>Hasil daripada penebusan nota pinjaman tidak bercagar dalam sebuah syarikat bersekutu</i>	9.5	-	9.5	-
<i>Pembelian sekuriti bolehniaga</i>	(14.4)	(41.7)	(14.4)	(41.7)
<i>Pembelian pelaburan jangka panjang</i>	(12.8)	-	(12.6)	-
<i>Hasil bersih daripada penjualan sekuriti bolehniaga</i>	20.6	41.9	20.6	41.9
<i>Pendapatan pelaburan diterima</i>	58.8	6.0	58.8	6.0
<i>Pendapatan faedah diterima</i>	95.9	54.9	89.0	54.9
<i>Pembelian aset tetap</i>	(4,358.8)	(3,969.3)	(2,945.0)	(3,679.4)
<i>Hasil daripada pelupusan aset tetap</i>	6.6	372.1	3.2	372.0
<i>Aliran keluar tunai daripada aktiviti pelaburan</i>	<b>(4,232.9)</b>	<b>(3,742.3)</b>	<b>(3,138.3)</b>	<b>(3,530.2)</b>
<b>ALIRAN TUNAI DARIPADA AKTIVITI PEMBIAYAAN</b>				
<i>Geran Kerajaan diterima</i>	76.5	8.1	-	-
<i>Hasil daripada terbitan saham</i>	32.3	7.2	32.3	7.2
<i>Hasil daripada pinjaman jangka panjang</i>	1,572.1	1,811.3	1,040.9	1,703.2
<i>Pembayaran balik pinjaman jangka panjang</i>	(1,348.3)	(1,146.3)	(1,228.2)	(850.2)
<i>Faedah dibayar</i>	(1,572.3)	(1,679.8)	(1,491.0)	(1,537.4)
<i>Dividen dibayar</i>	(178.7)	(111.6)	(178.7)	(111.6)
<i>Hasil daripada pinjaman jangka pendek</i>	3,305.6	1,807.0	3,276.0	1,765.0
<i>Pembayaran balik pinjaman jangka pendek</i>	(2,440.0)	(819.6)	(2,430.0)	(818.2)
<i>Sebahagian pelaburan tambahan di dalam sebuah syarikat subsidiari diambil oleh kepentingan minoriti</i>	52.5	60.0	-	-
<i>(Aliran keluar)/aliran masuk tunai bersih daripada aktiviti pelaburan</i>	<b>(500.3)</b>	<b>(63.7)</b>	<b>(978.7)</b>	<b>158.0</b>

Nota-nota di muka surat 14 hingga 46 merupakan sebahagian daripada penyata kewangan ini.

## PENYATA ALIRAN TUNAI

BAGI TAHUN KEWANGAN BERAKHIR 31 OGOS 2000 (Sambungan)

	<i>Kumpulan</i>		<i>Syarikat</i>	
	<b>2000</b> RM'juta	<i>1999</i> RM'juta	<b>2000</b> RM'juta	<i>1999</i> RM'juta
<i>(KURANGAN)/PERTAMBAHAN BERSIH TUNAI DAN BERSAMAAN TUNAI</i>	<b>(176.6)</b>	<i>250.8</i>	<b>(284.2)</b>	<i>169.4</i>
<i>KESAN PERUBAHAN DALAM MATAWANG ASING</i>	<b>(25.1)</b>	<i>(2.0)</i>	-	-
<i>TUNAI DAN BERSAMAAN TUNAI PADA AWAL TAHUN KEWANGAN</i>	<b>967.4</b>	<i>718.6</i>	<b>690.3</b>	<i>520.9</i>
<i>TUNAI DAN BERSAMAAN TUNAI PADA AKHIR TAHUN KEWANGAN</i>	<b>765.7</b>	<i>967.4</i>	<b>406.1</b>	<i>690.3</i>
<i>Tunai dan bersamaan tunai pada akhir tahun kewangan meliputi:</i>				
<i>Wang tunai di tangan dan di bank</i>	<b>296.7</b>	<i>183.0</i>	<b>18.2</b>	<i>116.7</i>
<i>Deposit dengan bank-bank berlesen</i>	<b>446.8</b>	<i>777.9</i>	<b>383.9</b>	<i>573.6</i>
<i>Deposit dengan syarikat-syarikat kewangan</i>	<b>24.8</b>	<i>10.7</i>	<b>4.0</b>	-
<i>Overdraf bank</i>	<b>(2.6)</b>	<i>(4.2)</i>	-	-
	<b>765.7</b>	<i>967.4</i>	<b>406.1</b>	<i>690.3</i>

Nota-nota di muka surat 14 hingga 46 merupakan sebahagian daripada penyata kewangan ini.

# NOTA-NOTA KEPADA PENYATA KEWANGAN - 31 OGOS 2000

## 1. ASAS PERAKAUNAN

Penyata kewangan ini disediakan berasaskan konvensyen kos sejarah yang telah diubahsuai dengan penilaian semula aset tetap yang tertentu dan mengikut piawaian-piawaian perakaunan berkenaan yang diluluskan di Malaysia dan Akta Syarikat 1965.

## 2. DASAR-DASAR PERAKAUNAN UTAMA

Dasar-dasar perakaunan utama bagi Kumpulan adalah sejajar dengan dasar-dasar yang diamalkan pada tahun kewangan lepas dan diringkaskan seperti berikut:

### (a) Asas penyatuan

Penyata kewangan disatukan meliputi penyata kewangan Syarikat dan syarikat-syarikat subsidiari yang telah disediakan sehingga penghujung tahun kewangan. Syarikat-syarikat subsidiari adalah syarikat yang Kumpulan mempunyai kuasa untuk melaksanakan kawalan ke atas dasar-dasar kewangan dan operasi untuk mendapatkan faedah daripada aktiviti syarikat-syarikat tersebut.

Penyata pendapatan yang disatukan meliputi keputusan syarikat-syarikat subsidiari yang diperoleh atau dijual dalam tahun kewangan dari tarikh pemerolehan sehingga tarikh penjualan masing-masing. Semua urusan antara syarikat, baki dan lebihan tidak direalisasikan dan defisit daripada urusan antara syarikat-syarikat dalam kumpulan telah dihapuskan.

### (b) Syarikat-syarikat bersekutu

Syarikat bersekutu adalah syarikat, selain daripada syarikat subsidiari, di mana Kumpulan mempunyai kepentingan ekuiti jangka panjang tidak kurang daripada 20% dan Kumpulan diwakili dalam Lembaga Pengarahnya dan mempunyai pengaruh penting terhadap dasar-dasar kewangan dan operasi syarikat tersebut.

Penyata kewangan disatukan termasuk hak Kumpulan yang sewajarnya kepada keuntungan dan rizab syarikat-syarikat bersekutu berasaskan penyata kewangan pengurusan yang disediakan sehingga tarikh penyata kewangan Syarikat. Premium yang dibayar ke atas pembelian dihapuskan terhadap rizab.

### (c) Muhibah

Muhibah harta yang terbit ekoran penyatuan merupakan lebihan harga pembelian daripada nilai saksama harta bersih syarikat-syarikat subsidiari pada tarikh pemerolehan. Muhibah akan dihapuskan kepada rizab dalam tahun pemerolehan.

### (d) Matawang Asing

Urusniaga matawang asing ditukar kepada Ringgit Malaysia pada kadar pertukaran yang berkuatkuasa pada tarikh urusanniaga kecuali dilindungi oleh kontrak pertukaran matawang asing hadapan, yang kadarnya telah ditentukan di dalam kontrak hadapan yang digunakan. Aset berbentuk wang dan tanggungan ditukar pada kadar pertukaran pada tarikh kunci kira-kira kecuali dilindungi oleh kontrak pertukaran matawang asing hadapan, yang kadarnya telah ditentukan di dalam kontrak hadapan yang digunakan.

Keputusan syarikat-syarikat subsidiari dan syarikat-syarikat bersekutu di luar negara ditukarkan kepada Ringgit Malaysia menurut kadar pertukaran purata tahun kewangan. Aset dan tanggungan ditukarkan kepada Ringgit Malaysia menurut kadar pertukaran yang berkuatkuasa pada tarikh kunci kira-kira. Perbezaan pertukaran hasil daripada penukaran keputusan tahun itu menurut kadar purata dan aset serta tanggungan menurut kadar hujung tahun, dan pernyataan semula menurut kadar hujung tahun bagi pelaburan pembukaan bersih dalam syarikat-syarikat subsidiari serta syarikat-syarikat bersekutu di luar negara dimasukkan ke suatu akaun rizab tukaran matawang asing sebagai komponen dana pemegang saham.

Prinsip kadar penutupan yang digunakan dalam jumlah pertukaran matawang asing adalah seperti berikut:

<u>Matawang asing</u>	<u>2000</u>	<u>1999</u>
	<u>RM</u>	<u>RM</u>
1 USD	3.8000	3.8000
100 JPY	3.5820	3.4212
1 GBP	5.4829	6.0367

# NOTA-NOTA KEPADA PENYATA KEWANGAN - 31 OGOS 2000 (Sambungan)

## DASAR-DASAR PERAKAUNAN UTAMA (SAMBUNGAN)

(e) **Aset tetap dan susutnilai**

*Aset tetap dinyatakan pada kos atau penilaian ditolak susutnilai terkumpul.*

*Pengarah-pengarah telah menggunakan peruntukan perubahan dalam Piawaian Perakaunan Antarabangsa No. 16 (Pindaan) Hartanah, Loji dan Kelengkapan seperti yang digunakan oleh Lembaga Piawaian Perakaunan Malaysia yang membenarkan tanah milik bebas, tanah pajakan, bangunan dan kerja-kerja awam dinyatakan pada penilaian tahun-tahun sebelumnya selepas mengambilkira susutnilai. Oleh sebab itu, penilaian ini masih belum dikemas kini.*

*Tanah milik bebas dan projek modal dalam pembinaan tidak disusutnilai. Tanah pajakan dilunaskan mengikut jangkamasa pajakan masing-masing antara 5 hingga 99 tahun atas dasar kaedah garis lurus.*

*Keuntungan dan kerugian daripada penjualan aset tetap ditentukan melalui rujukan kepada jumlah bawanya dan diambilkira ke dalam akaun untuk menentukan keuntungan daripada operasi. Mengenai penjualan aset yang dinilai semula, jumlah di dalam rizab penilaian semula berkaitan dengan aset-aset tetap tersebut dipindahkan kepada akaun untung rugi.*

*Susutnilai disediakan bagi semua kategori aset tetap lain berdasarkan kaedah garis lurus yang menggambarkan anggaran hayat berguna aset-aset tersebut.*

*Anggaran hayat berguna aset-aset adalah seperti berikut:*

<i>Bangunan dan kerja awam</i>	<i>10 hingga 60 tahun</i>
<i>Loji dan jentera</i>	<i>10 hingga 40 tahun</i>
<i>Talian dan sesalur pembahagian</i>	<i>25 hingga 35 tahun</i>
<i>Perkhidmatan pembahagian</i>	<i>20 tahun</i>
<i>Meter</i>	<i>15 tahun</i>
<i>Lampu awam</i>	<i>15 hingga 25 tahun</i>
<i>Perabot, pepasangan dan kelengkapan pejabat</i>	<i>5 hingga 10 tahun</i>
<i>Kenderaan</i>	<i>5 hingga 10 tahun</i>

(f) **Faedah dipermodalkan**

*Faedah yang dikenakan ke atas pinjaman luar berkaitan dengan projek modal dalam pembinaan adalah dipermodalkan sehingga aset-aset tersebut sedia untuk digunakan.*

(g) **Stok**

*Stok dinyatakan pada yang mana lebih rendah antara kos dan nilai realisasi bersih. Kos kerja dalam pembinaan dan barang-barang siap meliputi kos bahan mentah, buruh langsung dan sebahagian dari kos pengeluaran tak langsung. Kos ditentukan mengikut dasar purata berwajaran atau dasar masuk-dulu keluar-dulu.*

(h) **Sekuriti bolehniaga**

*Sekuriti bolehniaga dinyatakan pada yang mana lebih rendah antara kos dan nilai pasaran pada dasar berkumpulan. Kos diperolehi berasaskan purata berwajaran. Nilai pasaran dikira dengan merujuk kepada harga jualan tercatat pertukaran stok semasa tutup pemiagaan pada tarikh kunci kira-kira. Jika berlaku pengurangan nilai pasaran dalam pelaburan atau selepas daripada itu penambahan semula kepada kos, ia diselesaikan menerusi penyata pendapatan.*

(i) **Ganjaran persaraan**

*Kumpulan membuat caruman kepada Skim Ganjaran Persaraan Syarikat, iaitu sebuah 'skim ganjaran tertentu' dan tabung yang diiktiraf serta bebas daripada kewangan Syarikat. Kos bagi ganjaran persaraan di bawah Skim ini ditentukan mengikut penilaian aktuari dengan menggunakan Kaedah Pencapaian Umur. Peruntukan telah dibuat dalam penyata kewangan bagi Skim yang tidak dibiayai dari sumber luar. Kos perkhidmatan semasa, kos perkhidmatan lalu dan pelarasan pengalaman mengenai Skim Ganjaran Persaraan Syarikat dihuraikan dengan sistematik dalam penyata pendapatan pada sepanjang baki jangka hayat perkhidmatan ahli-ahli.*

(j) **Cukai tertunda**

*Cukai tertunda, berasaskan kepada perbezaan sementara di antara keuntungan yang dikenakan cukai dan yang dilaporkan, diperuntukkan berdasarkan kaedah tanggungan, kecuali, jika ada kemungkinan munasabah, kesan cukai yang timbul daripada perbezaan sementara tersebut dijangka tidak akan berubah sebaliknya sepanjang tempoh masa depan yang dapat diramalkan.*

*Cukai tertunda aset tidak diiktiraf, kecuali jika terdapat andaian yang munasabah bagi merealisasikannya.*

(k) **Pelaburan**

*Pelaburan di dalam syarikat-syarikat subsidiari, syarikat-syarikat bersekutu dan pelaburan-pelaburan lain yang dipegang untuk jangka panjang dinyatakan pada kos, ditolak peruntukan bagi sebarang penurunan nilainya yang kekal. Peruntukan bagi penurunan nilai kekal hanya dibuat apabila Pengarah-pengarah berpendapat bahawa penurunan nilai kekal sememangnya berlaku. Penurunan nilai kekal dalam pelaburan lain diiktiraf sebagai perbelanjaan dalam tempoh penurunan tersebut dikenalpasti.*

*Semasa penjualan suatu pelaburan, perbezaan antara kutipan penjualan bersih dan jumlah bawanya dicaj atau dikredit kepada penyata pendapatan.*

# NOTA-NOTA KEPADA PENYATA KEWANGAN - 31 OGOS 2000 (Sambungan)

## DASAR-DASAR PERAKAUNAN UTAMA (SAMBUNGAN)

(l) **Pendapatan tertunda**

*Sumbangan yang diterima daripada pengguna-pengguna tertentu bagi menampung kos projek-projek modal akan dikreditkan ke akaun pendapatan tertunda. Jumlah dalam akaun ini akan dicajkan kepada penyata pendapatan mengikut kaedah garis lurus selama 15 tahun, iaitu purata jangka hayat bagi projek-projek yang terlibat.*

(m) **Pajakan beroperasi**

*Pajakan-pajakan yang mana kebanyakan ganjaran dan risiko pemilikan aset kekal dengan pemegang pajakan adalah diambilkira sebagai pajakan beroperasi.*

*Aset-aset yang dipajak keluar di bawah pajakan beroperasi dimasukkan di dalam aset tetap. Ia disusutnilaikan sepanjang tempoh anggaran hayat bergunanya berasaskan kadar yang selaras dengan aset tetap. Sewaan ke atas pajakan beroperasi diambilkira dalam akaun untung rugi menurut dasar terakru.*

(n) **Siberhutang perdagangan**

*Siberhutang perdagangan dibawa pada nilai yang dijangka boleh direalisasi. Hutang lapuk dilupuskan dalam tempoh ia dikenalpasti. Anggaran dibuat bagi penghutang ragu berasaskan kepada semakan semua jumlah tertunggak pada akhir tahun kewangan.*

(o) **Wang tunai dan bersamaan wang tunai**

*Wang tunai dan bersamaan wang tunai merangkumi baki bank, deposit dengan tempoh matang tidak melebihi 3 bulan dan wang tunai dalam tangan ditolak overdraf bank.*

(p) **Pengiktirafan hasil**

*Jualan diiktiraf apabila nilai yang diinvois bagi perkhidmatan dihantar selepas pelarasan pengebilan.*

*Hasil lain yang diperolehi oleh Kumpulan diiktiraf berasaskan berikut:*

*Pendapatan faedah:*

*Apabila ia terakru (diambilkira hasil efektif atas aset) kecuali pungutannya diragui.*

*Pendapatan dividen:*

*Apabila hak pemegang saham untuk menerima bayaran ditentukan.*

(q) **Geran pembangunan Kerajaan**

*Geran pembangunan Kerajaan berkaitan dengan pembinaan aset tetap dimasukkan di dalam tanggungan jangka panjang dan dikreditkan kepada penyata kewangan mengikut asas garis lurus sepanjang tempoh 15 tahun.*

(r) **Instrumen kewangan**

*Instrumen kewangan dibawa ke kunci kira-kira termasuk tunai dan baki bank, pelaburan, siberhutang, sjiutang, pajakan dan pinjaman. Kaedah pengiktirafan khas yang digunakan untuk setiap perkara di atas dinyatakan di dalam penyata dasar masing-masing.*

*Kumpulan dan Syarikat turut merupakan pihak kepada instrumen kewangan yang mengurangkan pendedahan terhadap turun naik dalam kadar pertukaran matawang asing. Instrumen-instrumen kewangan ini yang meliputi terutamanya kontrak hadapan matawang asing dan perjanjian pertukaran kadar faedah, tidak diiktiraf di dalam penyata kewangan semasa permulaan. Instrumen-instrumen ini bertujuan untuk mengurangkan risiko.*

*Instrumen lindungnilai derivatif kewangan digunakan dalam usaha Syarikat menguruskan risiko pendedahan kewangan liabilitinya terhadap turun naik kadar matawang dan faedah. Prinsip perakaunan lindungnilai diamalkan untuk mengambilkira perkara berkenaan lindungnilai dan lain-lain yang berkaitan. Liabiliti matawang asing yang timbul diterjemahkan pada kadar pertukaran lindungnilai masing-masing dan perbezaan antara faedah diterima dengan pembayaran hasil daripada kadar faedah instrumen derivatif diakrukan supaya perbezaan bersihnya dipadankan dengan perbelanjaan berkaitan liabiliti lindungnilai. Amaun bagi tempoh masa hadapan tidak diambilkira.*

(s) **Bekalan elektrik luar bandar dan Projek-Projek Rancangan Malaysia ke-7**

*Projek-projek bekalan elektrik luar bandar adalah dimodalkan sebagai aset tetap. Kos projek-projek Rancangan Malaysia ke-7 di negeri Sabah hanya akan dimodalkan dan diambilkira sebagai aset tetap atas penerimaan rasmi dokumentasi penyerahan. Amaun yang berkaitan akan direkod sebagai geran pembangunan kerajaan dan geran-geran tersebut akan dicajkan kepada akaun untung rugi berdasarkan asas garis lurus untuk jangka masa yang sama seperti jangka hayat ekonomi bagi projek-projek tersebut.*



## NOTA-NOTA KEPADA PENYATA KEWANGAN - 31 OGOS 2000 (Sambungan)

### 3. HASIL

	Kumpulan		Syarikat	
	2000 RM'juta	1999 RM'juta	2000 RM'juta	1999 RM'juta
<i>Hasil terdiri daripada:</i>				
Jualan - elektrik	13,220.0	11,716.1	12,750.5	11,285.5
- barang-barang dan perkhidmatan	232.6	127.1	-	-
Pelepasan pendapatan tertunda (Nota 26)	266.5	264.8	247.3	244.5
	<b>13,719.1</b>	<b>12,108.0</b>	<b>12,997.8</b>	<b>11,530.0</b>

### 4. PERBELANJAAN OPERASI

Kos tenaga	7,215.2	6,770.2	8,067.6	7,613.6
Kos penghantaran	517.0	469.8	494.2	469.8
Kos pembahagian	2,008.0	1,624.5	1,982.2	1,624.5
Perbelanjaan pentadbiran	604.2	578.0	297.1	294.0
Perbelanjaan operasi lain	620.6	291.0	323.0	162.0
	<b>10,965.0</b>	<b>9,733.5</b>	<b>11,164.1</b>	<b>10,163.9</b>

Perbelanjaan operasi termasuk perkara-perkara berikut:

Ganjaran Pengarah-Pengarah				
- yuran	0.4	0.2	0.3	0.1
- emolumen lain	0.9	0.9	0.9	0.9
Ganjaran juruaudit	0.5	0.5	0.2	0.2
Susutnilai	1,692.0	1,636.6	1,597.3	1,519.3
Ganjaran persaraan	62.5	94.6	61.2	91.0
Sewaan tanah dan bangunan	33.0	33.4	20.0	17.8
Sewa loji dan jentera	6.8	7.9	6.8	7.0
Perbelanjaan penyelidikan dan pembangunan	16.2	24.9	15.7	24.9
kerugian daripada penjualan sekuriti bolehniaga	0.1	9.5	0.1	9.5
Pelupusan aset tetap	32.4	0.9	30.1	-
Peruntukan bagi penurunan nilai pelaburan	36.0	-	36.0	-
Stok dilupuskan	69.9	-	65.1	-
Kemasukan semula bagi stok usang	(1.5)	(32.5)	(6.6)	(32.5)
(Keuntungan)/kerugian daripada penjualan aset tetap	(1.7)	66.9	(1.9)	66.9
Kemasukan semula peruntukan bagi penurunan nilai sekuriti bolehniaga	(4.4)	(44.2)	(4.4)	(44.2)
Kos kakitangan	1,097.1	913.5	802.6	695.4

Bilangan pekerja yang bekerja pada akhir tahun kewangan adalah seramai 24,334 (1999: 24,786) bagi Kumpulan dan 18,063 (1999: 18,065) bagi Syarikat.

Anggaran nilai wang bagi manfaat bukan dalam bentuk wang yang diterima oleh Pengarah-pengarah adalah RM114,664 (1999: RM220,329) bagi Kumpulan dan RM114,664 (1999: RM220,329) bagi Syarikat.

## NOTA-NOTA KEPADA PENYATA KEWANGAN - 31 OGOS 2000 (Sambungan)

### 5. PENDAPATAN OPERASI LAIN

	Kumpulan		Syarikat	
	2000 RM'juta	1999 RM'juta	2000 RM'juta	1999 RM'juta
<i>Pendapatan dividen atas pelaburan daripada:</i>				
- saham-saham tercatat	10.6	-	10.6	-
- saham-saham tidak tercatat	37.2	18.4	37.2	18.4
<i>Pendapatan pajakan daripada syarikat-syarikat subsidiari</i>	-	-	1,034.0	1,112.1
<i>Pendapatan faedah</i>	173.5	65.0	166.6	66.6
<i>Pendapatan sewa</i>	23.2	31.6	19.7	27.5
<i>Pelepasan geran pembangunan kerajaan</i>	45.3	50.0	-	-
<i>Subsidi Kerajaan</i>	55.5	-	-	-
<i>Pendapatan lain-lain</i>	136.4	59.8	110.9	38.9
	<b>481.7</b>	<b>224.8</b>	<b>1,379.0</b>	<b>1,263.5</b>

### 6. PERKARA LUAR BIASA

*Perkara luar biasa berkaitan dengan pelaburan ekuiti Kumpulan di dalam syarikat subsidiari, Liberty Power Limited ('LPL') yang buat masa ini terlibat di dalam pembinaan loji kuasanya di Pakistan. Pada Tarikh Operasi Komersial ('COD'), LPL akan menjual elektrik kepada Water and Power Development Authority of Pakistan.*

*Disebabkan oleh ketidakpastian berhubung pelanjutan Perjanjian Pembekalan Gas, keputusan akhir Perjanjian Pembelian Kuasa dan penangguhan permulaan COD, Pengarah-pengarah telah membuat peruntukan sebanyak RM332.4 juta (Nota 11) di dalam penyata kewangan bagi tahun berakhir 31 Ogos 2000 berhubung pelaburan ekuiti Kumpulan di dalam LPL. Pengarah-pengarah akan terus mengkaji pelaburan dan pendedahan di dalam LPL.*

### 7. KOS KEWANGAN

	Kumpulan		Syarikat	
	2000 RM'juta	1999 RM'juta	2000 RM'juta	1999 RM'juta
<i>Kerugian pertukaran matawang asing bersih terdiri daripada:</i>				
<i>Kerugian pertukaran - pinjaman asing berpenggal</i>	316.4	520.5	337.0	512.3
<i>Kerugian pertukaran - lain-lain</i>	9.7	73.7	9.7	71.2
<i>Kerugian transaksi</i>	45.0	19.3	45.0	20.6
	<b>371.1</b>	<b>613.5</b>	<b>391.7</b>	<b>604.1</b>
<i>Faedah atas pinjaman</i>	1,062.2	1,059.7	1,047.8	1,042.5
<i>Faedah atas deposit pengguna</i>	53.3	46.7	53.3	46.7
	<b>1,486.6</b>	<b>1,719.9</b>	<b>1,492.8</b>	<b>1,693.3</b>
<i>Kerugian/(keuntungan) pertukaran bagi pinjaman berpenggal denominasi di dalam matawang asing yang perlu dibayar sepanjang tempoh-tempoh berikut:</i>				
<i>Dalam tempoh satu tahun</i>	35.7	54.9	35.5	54.5
<i>Selepas satu hingga dua tahun</i>	38.8	112.1	38.6	111.7
<i>Selepas dua hingga lima tahun</i>	92.5	133.5	92.0	132.1
<i>Selepas lima hingga sepuluh tahun</i>	134.0	365.5	156.9	363.2
<i>Selepas sepuluh hingga dua puluh tahun</i>	15.4	63.0	14.0	59.3
<i>Selepas dua puluh hingga tiga puluh tahun</i>	-	(146.1)	-	(146.1)
<i>Selepas tiga puluh hingga sembilan puluh tahun</i>	-	-	-	-
<i>Selepas sembilan puluh tahun</i>	-	(62.4)	-	(62.4)
	<b>316.4</b>	<b>520.5</b>	<b>337.0</b>	<b>512.3</b>

## NOTA-NOTA KEPADA PENYATA KEWANGAN - 31 OGOS 2000 (Sambungan)

### 8. CUKAI

	Kumpulan		Syarikat	
	2000 RM'juta	1999 RM'juta	2000 RM'juta	1999 RM'juta
<i>Dibangkitkan di Malaysia:</i>				
<i>Cukai semasa</i>				
- Syarikat	146.5	-	146.5	-
- Syarikat-syarikat subsidiari	82.4	0.3	-	-
- Syarikat-syarikat bersekutu	26.0	26.5	-	-
<i>Cukai tertunda</i>	(24.4)	209.8	-	200.0
	<u>230.5</u>	<u>236.6</u>	<u>146.5</u>	<u>200.0</u>

Tertakluk kepada persetujuan Lembaga Hasil Dalam Negeri, jumlah kerugian cukai syarikat-syarikat subsidiari yang tidak digunakan tersedia untuk menampung pendapatan masa hadapan yang boleh dicukai bagi syarikat-syarikat subsidiari masing-masing berjumlah RM377.1 juta (1999: RM158.6 juta).

Kadar cukai efektif Syarikat dan Kumpulan bagi tahun kewangan berakhir 31 ogos 2000 adalah lebih rendah daripada kadar berkanun disebabkan oleh penggunaan elaun modal dibawa ke hadapan dan semasa yang berjumlah kira-kira RM2,472.2 juta.

Tertakluk kepada persetujuan oleh Lembaga Hasil Dalam Negeri, Syarikat mempunyai elaun modal tidak digunakan yang tersedia untuk menampung pendapatan boleh dicukai masa hadapan berjumlah kira-kira RM662.5 juta (1999: RM882.8 juta).

### 9. (a) PENDAPATAN SESAHAM

Pendapatan sesaham dikira dengan membahagikan keuntungan milik pemegang saham sebanyak RM1,332.8 juta (1999: RM773.5 juta) dengan purata berwajaran bilangan saham biasa dalam terbitan sepanjang tahun sebanyak 3,103.3 juta (1999: 3,100.1 juta).

Pendapatan sesaham tidak berbeza dengan ketara daripada pendapatan sesaham dicairkan sepenuhnya yang dikira berdasarkan pelaksanaan kesemua Skim Opsyen Saham Anggota Kerja.

### 9. (b) ASET BERSIH SESAHAM

Aset bersih sesaham dikira dengan membahagikan aset bersih Kumpulan dengan bilangan saham biasa dalam terbitan pada tarikh kunci kira-kira.

### 10. DIVIDEN

	Syarikat			
	2000		1999	
	Sen sesaham Sen	Jumlah dividen RM'juta	Sen sesaham Sen	Jumlah dividen RM'juta
<i>Dividen interim</i>	3	67.1	-	-
<i>Dividen akhir dicadangkan</i>	7	156.6	5	111.6
	<u>10</u>	<u>223.7</u>	<u>5</u>	<u>111.6</u>

Dividen interim yang telah dibayar dan diambilkira di dalam ekuiti pemegang saham sebagai pembahagian keuntungan tersimpan pada tahun kewangan. Tanggungan ke atas dividen akhir yang dicadangkan telah di ambil kira dalam akaun di dalam penyata kewangan tahun semasa.

Di Mesyuarat Agung Tahunan yang akan diadakan pada 21 Disember 2000, dividen akhir bagi tahun kewangan berakhir 31 ogos 2000 sebanyak 7 sen kasar (1999: 5 sen) sesaham biasa ditolak cukai pendapatan Malaysia berjumlah RM156.6 juta (1999: RM111.6 juta) akan dicadangkan untuk diluluskan oleh pemegang saham.

# NOTA-NOTA KEPADA PENYATA KEWANGAN - 31 OGOS 2000 (Sambungan)

## 11. ASET TETAP

	Pada 1.9.1999 RM'juta	Pelarasan kadar pertukaran RM'juta	Tambahan RM'juta	Penghapusan RM'juta	Pindahan/ Dikelas semula RM'juta	Pada 31.8.2000 RM'juta
<b><u>Kumpulan</u></b>						
<b><u>2000</u></b>						
<b><u>Kos/Penilaian</u></b>						
<i>Penilaian pada tahun 1984 dan sebelumnya:</i>						
<i>Tanah pajakan jangka panjang</i>	8.4	-	-	-	-	8.4
<i>Bangunan dan kerja awam</i>	6.5	-	-	-	-	6.5
<i>Penilaian pada tahun 1994 :</i>						
<i>Tanah milik bebas</i>	845.5	-	-	-	-	845.5
<i>Tanah pajakan jangka panjang</i>	446.6	-	-	(0.2)	-	446.4
<i>Tanah pajakan jangka pendek</i>	3.5	-	-	-	-	3.5
<i>Bangunan dan kerja awam</i>	441.9	-	-	-	-	441.9
	<u>1,752.4</u>	<u>-</u>	<u>-</u>	<u>(0.2)</u>	<u>-</u>	<u>1,752.2</u>
<i>Pada kos:</i>						
<i>Tanah milik bebas</i>	289.4	-	0.5	-	(94.3)	195.6
<i>Tanah pajakan jangka panjang</i>	74.4	-	101.0	(35.2)	-	140.2
<i>Tanah pajakan jangka pendek</i>	38.2	-	-	-	-	38.2
<i>Bangunan dan kerja awam</i>	7,286.9	(0.1)	693.9	(2.2)	-	7,978.5
	<u>9,441.3</u>	<u>(0.1)</u>	<u>795.4</u>	<u>(37.6)</u>	<u>(94.3)</u>	<u>10,104.7</u>
<i>Loji dan jentera</i>	17,035.1	-	1,545.0	(16.5)	-	18,563.6
<i>Talian dan sesalur pembahagian</i>	12,685.0	-	1,722.4	-	-	14,407.4
<i>Perkhidmatan pembahagian</i>	1,313.4	-	229.0	-	-	1,542.4
<i>Meter</i>	415.3	-	180.0	-	-	595.3
<i>Lampu awam</i>	183.0	-	23.9	-	-	206.9
<i>Perabot, pemasangan dan kelengkapan pejabat</i>	363.4	(0.8)	226.9	(12.1)	-	577.4
<i>Kenderaan</i>	243.0	(0.2)	57.5	(35.9)	-	264.4
	<u>41,679.5</u>	<u>(1.1)</u>	<u>4,780.1</u>	<u>(102.1)</u>	<u>(94.3)</u>	<u>46,262.1</u>
<i>Projek modal dalam pembinaan</i>	12,321.1	(41.0)	5,002.6	(2.2)	(4,874.6)	12,405.9
	<u>54,000.6</u>	<u>(42.1)</u>	<u>9,782.7</u>	<u>(104.3)</u>	<u>(4,968.9)</u>	<u>58,668.0</u>

# NOTA-NOTA KEPADA PENYATA KEWANGAN - 31 OGOS 2000 (Sambungan)

## 11. ASET TETAP (SAMBUNGAN)

	<i>Pada 1.9.1999 RM'juta</i>	<i>Caj tahunan RM'juta</i>	<i>Pelepasan penghapusan/ pindahan RM'juta</i>	<i>Pada 31.8.2000 RM'juta</i>
<b><u>Kumpulan</u></b>				
<b><u>2000</u></b>				
<b><u>Susutnilai Terkumpul</u></b>				
<i>Penilaian pada tahun 1984 dan sebelumnya:</i>				
<i>Tanah pajakan jangka panjang</i>	1.4	0.1	-	1.5
<i>Bangunan dan kerja awam</i>	2.7	-	-	2.7
<i>Penilaian pada tahun 1994:</i>				
<i>Tanah milik bebas</i>	-	-	-	-
<i>Tanah pajakan jangka panjang</i>	31.0	9.4	-	40.4
<i>Tanah pajakan jangka pendek</i>	0.3	-	-	0.3
<i>Bangunan dan kerja awam</i>	54.2	20.8	-	75.0
	<u>89.6</u>	<u>30.3</u>	<u>-</u>	<u>119.9</u>
<i>Pada kos:</i>				
<i>Tanah milik bebas</i>	-	-	-	-
<i>Tanah pajakan jangka panjang</i>	14.0	1.9	-	15.9
<i>Tanah pajakan jangka pendek</i>	3.8	0.5	-	4.3
<i>Bangunan dan kerja awam</i>	1,347.5	167.2	(1.0)	1,513.7
	<u>1,454.9</u>	<u>199.9</u>	<u>(1.0)</u>	<u>1,653.8</u>
<i>Loji dan jentera</i>	5,325.9	750.5	(0.5)	6,075.9
<i>Talian dan sesalur pembahagian</i>	3,045.2	553.1	(24.4)	3,573.9
<i>Perkhidmatan pembahagian</i>	496.1	62.6	(0.4)	558.3
<i>Meter</i>	230.3	27.2	-	257.5
<i>Lampu awam</i>	57.8	8.5	(1.3)	65.0
<i>Perabot, pepasangan dan kelengkapan pejabat</i>	222.8	67.8	(16.5)	274.1
<i>Kenderaan</i>	179.3	22.4	(34.2)	167.5
	<u>11,012.3</u>	<u>1,692.0</u>	<u>(78.3)</u>	<u>12,626.0</u>
<i>Projek modal dalam pembinaan</i>	-	332.4 *	-	332.4
	<u>11,012.3</u>	<u>2,024.4</u>	<u>(78.3)</u>	<u>12,958.4</u>

\* Berkaitan dengan peruntukan sebanyak RM332.4 juta (Nota 6).

# NOTA-NOTA KEPADA PENYATA KEWANGAN - 31 OGOS 2000 (Sambungan)

## 11. ASET TETAP (SAMBUNGAN)

	Pada 1.9.1998 RM'juta	Pelarasan kadar pertukaran RM'juta	Tambahan RM'juta	Penghapusan RM'juta	Pindahan/ Dikelas semula RM'juta	Pada 31.8.1999 RM'juta
<i>Kumpulan</i>						
<i>1999</i>						
<i>Kos/Penilaian</i>						
<i>Penilaian pada tahun 1984 dan sebelumnya:</i>						
<i>Tanah pajakan jangka panjang</i>	8.4	-	-	-	-	8.4
<i>Bangunan dan kerja awam</i>	5.6	-	0.9	-	-	6.5
<i>Penilaian pada tahun 1994:</i>						
<i>Tanah milik bebas</i>	848.4	-	-	(2.9)	-	845.5
<i>Tanah pajakan jangka panjang</i>	454.7	-	-	(8.1)	-	446.6
<i>Tanah pajakan jangka pendek</i>	3.5	-	-	-	-	3.5
<i>Bangunan dan kerja awam</i>	448.0	-	-	(6.1)	-	441.9
	<u>1,768.6</u>	<u>-</u>	<u>0.9</u>	<u>(17.1)</u>	<u>-</u>	<u>1,752.4</u>
<i>Pada kos:</i>						
<i>Tanah milik bebas</i>	124.7	-	164.7	-	-	289.4
<i>Tanah pajakan jangka panjang</i>	66.8	-	7.7	(0.1)	-	74.4
<i>Tanah pajakan jangka pendek</i>	21.6	-	16.6	-	-	38.2
<i>Bangunan dan kerja awam</i>	6,741.6	-	586.6	(41.3)	-	7,286.9
	<u>8,723.3</u>	<u>-</u>	<u>776.5</u>	<u>(58.5)</u>	<u>-</u>	<u>9,441.3</u>
<i>Loji dan jentera</i>	16,933.6	-	676.8	(575.3)	-	17,035.1
<i>Talian dan sesalur pembahagian</i>	11,167.5	-	1,528.2	(10.7)	-	12,685.0
<i>Perkhidmatan pembahagian</i>	1,170.5	-	142.9	-	-	1,313.4
<i>Meter</i>	404.4	-	10.9	-	-	415.3
<i>Lampu awam</i>	169.3	-	13.7	-	-	183.0
<i>Perabot, pemasangan dan kelengkapan pejabat</i>	334.5	(0.6)	55.5	(26.0)	-	363.4
<i>Kenderaan</i>	250.9	-	8.7	(16.6)	-	243.0
	<u>39,154.0</u>	<u>(0.6)</u>	<u>3,213.2</u>	<u>(687.1)</u>	<u>-</u>	<u>41,679.5</u>
<i>Projek modal dalam pembinaan</i>	9,660.7	(78.0)	4,657.3	-	(1,918.9)	12,321.1
	<u>48,814.7</u>	<u>(78.6)</u>	<u>7,870.5</u>	<u>(687.1)</u>	<u>(1,918.9)</u>	<u>54,000.6</u>

# NOTA-NOTA KEPADA PENYATA KEWANGAN - 31 OGOS 2000 (Sambungan)

## 11. ASET TETAP (SAMBUNGAN)

	<i>Pada 1.9.1998 RM'juta</i>	<i>Caj tahunan RM'juta</i>	<i>Pelepasan penghapusan/ pindahan RM'juta</i>	<i>Pada 31.8.1999 RM'juta</i>
<i>Kumpulan</i>				
<i>1999</i>				
<i>Susutnilai Terkumpul</i>				
<i>Penilaian pada tahun 1984 dan sebelumnya:</i>				
<i>Tanah pajakan jangka panjang</i>	<i>1.3</i>	<i>0.1</i>	<i>-</i>	<i>1.4</i>
<i>Bangunan dan kerja awam</i>	<i>2.4</i>	<i>0.3</i>	<i>-</i>	<i>2.7</i>
<i>Penilaian pada tahun 1994:</i>				
<i>Tanah milik bebas</i>	<i>-</i>	<i>-</i>	<i>-</i>	<i>-</i>
<i>Tanah pajakan jangka panjang</i>	<i>21.4</i>	<i>10.7</i>	<i>(1.1)</i>	<i>31.0</i>
<i>Tanah pajakan jangka pendek</i>	<i>0.2</i>	<i>0.1</i>	<i>-</i>	<i>0.3</i>
<i>Bangunan dan kerja awam</i>	<i>39.5</i>	<i>20.0</i>	<i>(5.3)</i>	<i>54.2</i>
	<i>64.8</i>	<i>31.2</i>	<i>(6.4)</i>	<i>89.6</i>
<i>Pada kos:</i>				
<i>Tanah milik bebas</i>	<i>-</i>	<i>-</i>	<i>-</i>	<i>-</i>
<i>Tanah pajakan jangka panjang</i>	<i>8.8</i>	<i>5.2</i>	<i>-</i>	<i>14.0</i>
<i>Tanah pajakan jangka pendek</i>	<i>0.6</i>	<i>3.2</i>	<i>-</i>	<i>3.8</i>
<i>Bangunan dan kerja awam</i>	<i>1,182.4</i>	<i>176.4</i>	<i>(11.3)</i>	<i>1,347.5</i>
	<i>1,256.6</i>	<i>216.0</i>	<i>(17.7)</i>	<i>1,454.9</i>
<i>Loji dan jentera</i>	<i>4,767.6</i>	<i>747.3</i>	<i>(189.0)</i>	<i>5,325.9</i>
<i>Talian dan sesalur pembahagian</i>	<i>2,534.7</i>	<i>511.7</i>	<i>(1.2)</i>	<i>3,045.2</i>
<i>Perkhidmatan pembahagian</i>	<i>436.9</i>	<i>59.2</i>	<i>-</i>	<i>496.1</i>
<i>Meter</i>	<i>207.5</i>	<i>22.9</i>	<i>(0.1)</i>	<i>230.3</i>
<i>Lampu awam</i>	<i>49.5</i>	<i>8.3</i>	<i>-</i>	<i>57.8</i>
<i>Perabot, pepasangan dan kelengkapan pejabat</i>	<i>206.0</i>	<i>46.6</i>	<i>(29.8)</i>	<i>222.8</i>
<i>Kenderaan</i>	<i>167.5</i>	<i>24.6</i>	<i>(12.8)</i>	<i>179.3</i>
	<i>9,626.3</i>	<i>1,636.6</i>	<i>(250.6)</i>	<i>11,012.3</i>
<i>Projek modal dalam pembinaan</i>	<i>-</i>	<i>-</i>	<i>-</i>	<i>-</i>
	<i>9,626.3</i>	<i>1,636.6</i>	<i>(250.6)</i>	<i>11,012.3</i>

## NOTA-NOTA KEPADA PENYATA KEWANGAN - 31 OGOS 2000 (Sambungan)

### 11. ASET TETAP (SAMBUNGAN)

	<i>Pada 1.9.1999 RM'juta</i>	<i>Tambahan RM'juta</i>	<i>Penghapusan RM'juta</i>	<i>Pindahan/ dikelas semula RM'juta</i>	<i>Pada 31.8.2000 RM'juta</i>
<b>Syarikat</b>					
<b>2000</b>					
<b>Kos/Penilaian</b>					
<i>Penilaian pada tahun 1994:</i>					
<i>Tanah milik bebas</i>	845.5	-	-	-	845.5
<i>Tanah pajakan jangka panjang</i>	446.4	-	-	-	446.4
<i>Tanah pajakan jangka pendek</i>	3.5	-	-	-	3.5
<i>Bangunan dan kerja awam</i>	441.9	-	-	-	441.9
	<u>1,737.3</u>	<u>-</u>	<u>-</u>	<u>-</u>	<u>1,737.3</u>
<i>Pada kos:</i>					
<i>Tanah milik bebas</i>	273.7	-	-	(94.3)	179.4
<i>Tanah pajakan jangka panjang</i>	63.8	100.7	(30.0)	-	134.5
<i>Tanah pajakan jangka pendek</i>	23.2	-	-	-	23.2
<i>Bangunan dan kerja awam</i>	6,900.3	690.6	(2.2)	-	7,588.7
	<u>8,998.3</u>	<u>791.3</u>	<u>(32.2)</u>	<u>(94.3)</u>	<u>9,663.1</u>
<i>Loji dan jentera</i>	16,584.5	1,509.0	-	(1.3)	18,092.2
<i>Talian dan sesalur pembahagian</i>	12,137.7	1,695.8	-	(39.2)	13,794.3
<i>Perkhidmatan pembahagian</i>	1,313.4	225.7	-	(59.2)	1,479.9
<i>Meter</i>	410.4	195.7	-	(3.0)	603.1
<i>Lampu awam</i>	183.0	23.9	-	(10.5)	196.4
<i>Perabot, pemasangan dan kelengkapan pejabat</i>	301.9	207.3	(11.9)	-	497.3
<i>Kenderaan</i>	222.8	51.5	(35.1)	-	239.2
	<u>40,152.0</u>	<u>4,700.2</u>	<u>(79.2)</u>	<u>(207.5)</u>	<u>44,565.5</u>
<i>Projek modal dalam pembinaan</i>	10,929.1	3,551.5	-	(4,752.1)	9,728.5
	<u>51,081.1</u>	<u>8,251.7</u>	<u>(79.2)</u>	<u>(4,959.6)</u>	<u>54,294.0</u>



# NOTA-NOTA KEPADA PENYATA KEWANGAN - 31 OGOS 2000 (Sambungan)

## 11. ASET TETAP (SAMBUNGAN)

	<i>Pada 1.9.1999 RM'juta</i>	<i>Caj tahunan RM'juta</i>	<i>Pelepasan penghapusan/ pindahan RM'juta</i>	<i>Pada 31.8.2000 RM'juta</i>
<b>Syarikat</b>				
<b>2000</b>				
<b>Susutnilai Terkumpul</b>				
<i>Penilaian pada tahun 1994:</i>				
<i>Tanah milik bebas</i>	-	-	-	-
<i>Tanah pajakan jangka panjang</i>	31.0	9.4	-	40.4
<i>Tanah pajakan jangka pendek</i>	0.3	-	-	0.3
<i>Bangunan dan kerja awam</i>	54.2	20.8	-	75.0
	<u>85.5</u>	<u>30.2</u>	<u>-</u>	<u>115.7</u>
<i>Pada Kos:</i>				
<i>Tanah milik bebas</i>	-	-	-	-
<i>Tanah pajakan jangka panjang</i>	13.9	1.8	-	15.7
<i>Tanah pajakan jangka pendek</i>	3.2	0.3	-	3.5
<i>Bangunan dan kerja awam</i>	1,331.6	158.7	(0.8)	1,489.5
	<u>1,434.2</u>	<u>191.0</u>	<u>(0.8)</u>	<u>1,624.4</u>
<i>Loji dan jentera</i>	5,282.1	709.7	(0.1)	5,991.7
<i>Talian dan sesalur pembahagian</i>	2,999.0	539.2	(4.2)	3,534.0
<i>Perkhidmatan pembahagian</i>	496.1	58.1	(6.4)	547.8
<i>Meter</i>	228.8	26.7	(0.1)	255.4
<i>Lampu awam</i>	58.1	8.5	(1.3)	65.3
<i>Perabot, pemasangan dan kelengkapan pejabat</i>	203.2	45.6	(11.9)	236.9
<i>Kenderaan</i>	173.7	18.5	(35.1)	157.1
	<u>10,875.2</u>	<u>1,597.3</u>	<u>(59.9)</u>	<u>12,412.6</u>
<i>Projek modal dalam pembinaan</i>	-	-	-	-
	<u>10,875.2</u>	<u>1,597.3</u>	<u>(59.9)</u>	<u>12,412.6</u>

## NOTA-NOTA KEPADA PENYATA KEWANGAN - 31 OGOS 2000 (Sambungan)

### 11. ASET TETAP (SAMBUNGAN)

	<i>Pada 1.9.1998 RM/juta</i>	<i>Tambahan RM/juta</i>	<i>Penghapusan RM/juta</i>	<i>Pindahan/ Dikelas semula RM/juta</i>	<i>Pada 31.8.1999 RM/juta</i>
<i>Syarikat 1999</i>					
<i>Kos/Penilaian</i>					
<i>Penilaian pada tahun 1994:</i>					
<i>Tanah milik bebas</i>	848.4	-	(2.9)	-	845.5
<i>Tanah pajakan jangka panjang</i>	454.5	-	(8.1)	-	446.4
<i>Tanah pajakan jangka pendek</i>	3.5	-	-	-	3.5
<i>Bangunan dan kerja awam</i>	448.0	-	(6.1)	-	441.9
	<u>1,754.4</u>	<u>-</u>	<u>(17.1)</u>	<u>-</u>	<u>1,737.3</u>
<i>Pada Kos:</i>					
<i>Tanah milik bebas</i>	124.7	149.0	-	-	273.7
<i>Tanah pajakan jangka panjang</i>	61.6	2.3	(0.1)	-	63.8
<i>Tanah pajakan jangka pendek</i>	21.6	1.6	-	-	23.2
<i>Bangunan dan kerja awam</i>	6,719.3	222.3	(41.3)	-	6,900.3
	<u>8,681.6</u>	<u>375.2</u>	<u>(58.5)</u>	<u>-</u>	<u>8,998.3</u>
<i>Loji dan jentera</i>	16,920.4	248.9	(575.3)	(9.5)	16,584.5
<i>Talian dan sesalur pembahagian</i>	11,167.5	980.9	(10.7)	-	12,137.7
<i>Perkhidmatan pembahagian</i>	1,170.5	142.9	-	-	1,313.4
<i>Meter</i>	404.4	6.2	-	(0.2)	410.4
<i>Lampu awam</i>	169.3	13.7	-	-	183.0
<i>Perabot, pemasangan dan kelengkapan pejabat</i>	305.1	23.1	(25.8)	(0.5)	301.9
<i>Kenderaan</i>	237.9	2.3	(15.7)	(1.7)	222.8
	<u>39,056.7</u>	<u>1,793.2</u>	<u>(686.0)</u>	<u>(11.9)</u>	<u>40,152.0</u>
<i>Projek modal dalam pembinaan</i>	8,519.0	4,246.8	(386.1)	(1,450.6)	10,929.1
	<u>47,575.7</u>	<u>6,040.0</u>	<u>(1,072.1)</u>	<u>(1,462.5)</u>	<u>51,081.1</u>

## NOTA-NOTA KEPADA PENYATA KEWANGAN - 31 OGOS 2000 (Sambungan)

### 11. ASET TETAP (SAMBUNGAN)

	<i>Pada 1.9.1998 RM'juta</i>	<i>Caj tahunan RM'juta</i>	<i>Pelepasan penghapusan/ pindahan RM'juta</i>	<i>Pada 31.8.1999 RM'juta</i>
<i>Syarikat</i>				
<i>1999</i>				
<i>Susutnilai Terkumpul</i>				
<i>Penilaian pada tahun 1994 :</i>				
<i>Tanah milik bebas</i>	-	-	-	-
<i>Tanah pajakan jangka panjang</i>	21.4	10.7	(1.1)	31.0
<i>Tanah pajakan jangka pendek</i>	0.2	0.1	-	0.3
<i>Bangunan dan kerja awam</i>	39.5	20.0	(5.3)	54.2
	<u>61.1</u>	<u>30.8</u>	<u>(6.4)</u>	<u>85.5</u>
<i>Pada Kos:</i>				
<i>Tanah milik bebas</i>	-	-	-	-
<i>Tanah pajakan jangka panjang</i>	8.7	5.2	-	13.9
<i>Tanah pajakan jangka pendek</i>	0.6	2.6	-	3.2
<i>Bangunan dan kerja awam</i>	1,181.9	161.0	(11.3)	1,331.6
	<u>1,252.3</u>	<u>199.6</u>	<u>(17.7)</u>	<u>1,434.2</u>
<i>Loji dan jentera</i>	4,760.0	711.3	(189.2)	5,282.1
<i>Talian dan sesalur pembahagian</i>	2,534.1	466.1	(1.2)	2,999.0
<i>Perkhidmatan pembahagian</i>	436.9	59.2	-	496.1
<i>Meter</i>	207.5	21.4	(0.1)	228.8
<i>Lampu awam</i>	49.8	8.3	-	58.1
<i>Perabot, pemasangan dan kelengkapan pejabat</i>	200.0	33.0	(29.8)	203.2
<i>Kenderaan</i>	165.7	20.4	(12.4)	173.7
	<u>9,606.3</u>	<u>1,519.3</u>	<u>(250.4)</u>	<u>10,875.2</u>
<i>Projek modal dalam pembinaan</i>	-	-	-	-
	<u>9,606.3</u>	<u>1,519.3</u>	<u>(250.4)</u>	<u>10,875.2</u>

## NOTA-NOTA KEPADA PENYATA KEWANGAN - 31 OGOS 2000 (Sambungan)

### 11. ASET TETAP (SAMBUNGAN)

	<i>Kumpulan</i>		<i>Syarikat</i>	
	<b>2000</b> RM'juta	<i>1999</i> RM'juta	<b>2000</b> RM'juta	<i>1999</i> RM'juta
<i>Nilai Buku Bersih</i>				
<i>Penilaian pada tahun 1984 dan sebelumnya:</i>				
<i>Tanah pajakan jangka panjang</i>	<b>6.9</b>	<i>7.0</i>	-	-
<i>Bangunan dan kerja awam</i>	<b>3.8</b>	<i>3.8</i>	-	-
<i>Penilaian pada tahun 1994:</i>				
<i>Tanah milik bebas</i>	<b>845.5</b>	<i>845.5</i>	<b>845.5</b>	<i>845.5</i>
<i>Tanah pajakan jangka panjang</i>	<b>406.0</b>	<i>415.6</i>	<b>406.0</b>	<i>415.4</i>
<i>Tanah pajakan jangka pendek</i>	<b>3.2</b>	<i>3.2</i>	<b>3.2</b>	<i>3.2</i>
<i>Bangunan dan kerja awam</i>	<b>366.9</b>	<i>387.7</i>	<b>366.9</b>	<i>387.7</i>
	<b>1,632.3</b>	<i>1,662.8</i>	<b>1,621.6</b>	<i>1,651.8</i>
<i>Pada Kos:</i>				
<i>Tanah milik bebas</i>	<b>195.6</b>	<i>289.4</i>	<b>179.4</b>	<i>273.7</i>
<i>Tanah pajakan jangka panjang</i>	<b>124.3</b>	<i>60.4</i>	<b>118.8</b>	<i>49.9</i>
<i>Tanah pajakan jangka pendek</i>	<b>33.9</b>	<i>34.4</i>	<b>19.7</b>	<i>20.0</i>
<i>Bangunan dan kerja awam</i>	<b>6,464.8</b>	<i>5,939.4</i>	<b>6,099.2</b>	<i>5,568.7</i>
	<b>8,450.9</b>	<i>7,986.4</i>	<b>8,038.7</b>	<i>7,564.1</i>
<i>Loji dan jentera</i>	<b>12,487.7</b>	<i>11,709.2</i>	<b>12,100.5</b>	<i>11,302.4</i>
<i>Talian dan saluran pembahagian</i>	<b>10,833.5</b>	<i>9,639.8</i>	<b>10,260.3</b>	<i>9,138.7</i>
<i>Perkhidmatan pembahagian</i>	<b>984.1</b>	<i>817.3</i>	<b>932.1</b>	<i>817.3</i>
<i>Meter</i>	<b>337.8</b>	<i>185.0</i>	<b>347.7</b>	<i>181.6</i>
<i>Lampu awam</i>	<b>141.9</b>	<i>125.2</i>	<b>131.1</b>	<i>124.9</i>
<i>Perabot, pemasangan dan kelengkapan pejabat</i>	<b>303.3</b>	<i>140.6</i>	<b>260.4</b>	<i>98.7</i>
<i>Kenderaan</i>	<b>96.9</b>	<i>63.7</i>	<b>82.1</b>	<i>49.1</i>
	<b>33,636.1</b>	<i>30,667.2</i>	<b>32,152.9</b>	<i>29,276.8</i>
<i>Projek modal dalam pembinaan</i>	<b>12,073.5</b>	<i>12,321.1</i>	<b>9,728.5</b>	<i>10,929.1</i>
	<b>45,709.6</b>	<i>42,988.3</i>	<b>41,881.4</b>	<i>40,205.9</i>

## NOTA-NOTA KEPADA PENYATA KEWANGAN - 31 OGOS 2000 (Sambungan)

### 11. ASET TETAP (SAMBUNGAN)

*Sekiranya aset tetap yang dinilai semula dimasukkan dalam penyata kewangan pada kos ditolak susutnilai, nilai buku bersih aset tetap yang dinilai semula adalah seperti berikut:*

	Kumpulan		Syarikat	
	2000 RM'juta	1999 RM'juta	2000 RM'juta	1999 RM'juta
Tanah milik bebas	44.3	44.3	44.3	44.3
Tanah pajakan	75.8	77.6	74.8	76.7
Bangunan dan kerja awam	166.1	173.6	164.1	171.6
	<b>286.2</b>	<b>295.5</b>	<b>283.2</b>	<b>292.6</b>

*Penilaian tanah milik bebas, tanah pajakan serta bangunan dan kerja awam tertentu Syarikat adalah berasaskan penilaian yang dijalankan oleh sebuah firma penilai ikhtisas berdasarkan nilai pasaran terbuka pada tahun 1994. Lebihan bersih dari penilaian semula telah dimasukkan ke dalam penyata kewangan pada 31 Ogos 1996 dan telah dipindahkan ke rizab penilaian semula.*

*Penilaian tanah pajakan jangka panjang dan bangunan syarikat subsidiari yang dibuat pada tahun 1982 dan 1984, masing-masing dilakukan oleh sebuah firma penilai ikhtisas berdasarkan nilai pasaran terbuka. Lebihan bersih atas penilaian semula telah dipindahkan ke rizab penilaian semula.*

*Hakmilik daripada tanah-tanah tertentu sedang dalam proses pendaftaran kepada nama Syarikat dan syarikat-syarikat subsidiari.*

*Loji stesen janakuasa Syarikat dipajakkan kepada syarikat-syarikat subsidiari milik penuhnya yang tertentu. Pajakan tersebut adalah pajakan operasi dan syarat-syaratnya tertakluk kepada pertimbangan semula oleh kedua-dua pihak. Nilai buku bersih aset-aset tersebut setakat 31 Ogos 2000 telah diambilkira sebagai aset tetap Syarikat berjumlah RM9,472.2 juta (1999: RM9,445.0 juta).*

*Nilai buku bersih loji dan jentera bagi stesen-stesen janaelektrik yang ditutup dan disimpan untuk dijual berjumlah RM7.8 juta (1999: RM10.6 juta).*

*Faedah yang dimodalkan sepanjang tahun untuk projek modal dalam pembinaan berjumlah RM424.2 juta (1999: RM621.8 juta) untuk Kumpulan dan RM359.2 juta (1999: RM514.8 juta) untuk Syarikat.*

## NOTA-NOTA KEPADA PENYATA KEWANGAN - 31 OGOS 2000 (Sambungan)

### 12. SYARIKAT-SYARIKAT SUBSIDIARI

	Syarikat	
	2000 RM'juta	1999 RM'juta
<i>Saham biasa tidak tercatat, pada kos</i>	143.2	28.7
<i>Saham keutamaan boleh tebus, pada kos</i>	450.2	240.2
	<b>593.4</b>	<b>268.9</b>

Nama Syarikat	Kepentingan Kumpulan		Aktiviti-aktiviti Utama	Negara diperbadankan
	2000	1999		
<i>Cofus Ltd (dahulu dikenali sebagai B.T. Business Services Ltd)</i>	100%	-	<i>Tidak beroperasi</i>	<i>Malaysia</i>
<i>Malaysia Transformer Manufacturing Sdn Bhd*</i>	73%	73%	<i>Pembuatan dan penjualan dan pembaikan alatubah dan perkakas suis</i>	<i>Malaysia</i>
<i>Sabah Electricity Sdn Bhd</i>	80%	80%	<i>Penjanaan, penghantaran, pembahagian dan penjualan elektrik dan perkhidmatan</i>	<i>Malaysia</i>
<i>Sumber Hidro Management Sdn Bhd</i>	100%	-	<i>Pengurusan Projek</i>	<i>Malaysia</i>
<i>Tenaga SPL Sdn Bhd*</i>	100%	100%	<i>Penjanaan dan bekalan berbagai sumber tenaga dan penyediaan perkhidmatan teknikal berkaitan</i>	<i>Malaysia</i>
<i>Tenaga Switchgear Sdn Bhd*</i>	60%	60%	<i>Pembuatan dan pemasangan perkakas suis bervoltan tinggi</i>	<i>Malaysia</i>
<i>TNB Distribution Sdn Bhd</i>	100%	100%	<i>Operasi sistem rangkaian pembahagian elektrik</i>	<i>Malaysia</i>
<i>TNB Engineering and Consultancy Sdn Bhd*</i>	100%	100%	<i>Pengurusan projek dan rundingan, kerja-kerja kejuruteraan dan perkhidmatan pembangunan projek tenaga</i>	<i>Malaysia</i>
<i>TNB Engineers Sdn Bhd*</i>	100%	100%	<i>Penyediaan perkhidmatan kontrak, perdagangan dan kejuruteraan berkaitan dengan sektor tenaga</i>	<i>Malaysia</i>
<i>TNB Fuel Services Sdn Bhd*</i>	100%	100%	<i>Bekalan bahan api/servis</i>	<i>Malaysia</i>
<i>TNB Generation Sdn Bhd</i>	100%	100%	<i>Operasi loji kuasa dan penjanaan elektrik</i>	<i>Malaysia</i>
<i>TNB Hidro Sdn Bhd (dahulu dikenali sebagai TNBG Hidro Sdn Bhd)</i>	100%	100%	<i>Penjanaan dan bekalan elektrik</i>	<i>Malaysia</i>
<i>TNB - IT Sdn Bhd*</i>	100%	100%	<i>Tidak beroperasi</i>	<i>Malaysia</i>
<i>TNB Janamanjung Sdn Bhd*</i>	100%	100%	<i>Operasi loji kuasa dan penjanaan elektrik</i>	<i>Malaysia</i>

## NOTA-NOTA KEPADA PENYATA KEWANGAN - 31 OGOS 2000 (Sambungan)

### 12. SYARIKAT-SYARIKAT SUBSIDIARI (SAMBUNGAN)

Nama syarikat	Kepentingan Kumpulan		Aktiviti-aktiviti Utama	Negara diperbadankan
	2000	1999		
<i>TNB Kapar Sdn Bhd</i>	100%	-	<i>Tidak beroperasi</i>	<i>Malaysia</i>
<i>TNB Kekal Sdn Bhd*</i>	100%	100%	<i>Penyediaan perkhidmatan pengurusan hartanah</i>	<i>Malaysia</i>
<i>TNB Logistics Sdn Bhd*</i>	100%	100%	<i>Penghantaran fret</i>	<i>Malaysia</i>
<i>TNB Metering Services Sdn Bhd*</i>	100%	100%	<i>Pembekalan meter elektrik</i>	<i>Malaysia</i>
<i>TNB Paka Sdn Bhd</i>	100%	-	<i>Tidak beroperasi</i>	<i>Malaysia</i>
<i>TNB Power Daharki Ltd*</i>	100%	100%	<i>Pegangan pelaburan</i>	<i>Mauritius</i>
<i>TNB Prai Sdn Bhd</i>	100%	-	<i>Tidak beroperasi</i>	<i>Malaysia</i>
<i>TNB Properties Sdn Bhd*</i>	100%	100%	<i>Pembangunan hartanah dan perkhidmatan pengurusan projek</i>	<i>Malaysia</i>
<i>TNB Repair and Maintenance Sdn Bhd*</i>	100%	100%	<i>Pembaikan, penyenggaraan dan ujian loji kuasa</i>	<i>Malaysia</i>
<i>TNB Research Sdn Bhd*</i>	100%	100%	<i>Penyelidikan dan pembangunan</i>	<i>Malaysia</i>
<i>TNB Risk Management Sdn Bhd (dahulu dikenali sebagai Tenaga Risk Management &amp; Services Sdn Bhd)*</i>	100%	100%	<i>Perkhidmatan pengurusan risiko, kajiselidik risiko dan aktiviti insuran</i>	<i>Malaysia</i>
<i>TNB Transmission Network Sdn Bhd</i>	100%	100%	<i>Operasi sistem rangkaian penghantaran</i>	<i>Malaysia</i>
<i>TNB Ventures Sdn Bhd*</i>	100%	100%	<i>Pegangan pelaburan bagi usahaniaga domestik dan antarabangsa</i>	<i>Malaysia</i>
<i>TNB Workshop Services Sdn Bhd*</i>	100%	100%	<i>Pembaikan dan penyenggaraan kenderaan bermotor</i>	<i>Malaysia</i>
<i>Universiti Tenaga Nasional Sdn Bhd*</i>	100%	100%	<i>Institut pengajian tinggi</i>	<i>Malaysia</i>
<b><u>Syarikat-syarikat subsidiari TNB Engineering and Consultancy Sdn Bhd</u></b>				
<i>Bangsar Energy Systems Sdn Bhd*</i>	100%	100%	<i>Pembangunan dan operasi loji penyejukan setempat</i>	<i>Malaysia</i>
<i>Independent Power International Ltd*</i>	100%	100%	<i>Tidak beroperasi</i>	<i>Mauritius</i>
<i>Power and Energy International Mauritius Ltd*</i>	100%	100%	<i>Tidak beroperasi</i>	<i>Mauritius</i>
<i>TNEC Construction Sdn Bhd*</i>	100%	100%	<i>Pembinaan</i>	<i>Malaysia</i>
<i>TNEC Operations and Maintenance Sdn Bhd*</i>	100%	100%	<i>Operasi dan penyenggaraan loji penyejuk dan kuasa</i>	<i>Malaysia</i>

## NOTA-NOTA KEPADA PENYATA KEWANGAN - 31 OGOS 2000 (Sambungan)

### 12. SYARIKAT-SYARIKAT SUBSIDIARI (SAMBUNGAN)

<i>Nama syarikat</i>	<i>Kepentingan Kumpulan</i>		<i>Aktiviti-aktiviti Utama</i>	<i>Negara diperbadankan</i>
	<b>2000</b>	<b>1999</b>		
<b><u>Syarikat subsidiari TNB Generation Sdn Bhd</u></b>				
<i>TNNG Power Services Sdn Bhd</i>	<b>100%</b>	<i>100%</i>	<i>Tidak beroperasi</i>	<i>Malaysia</i>
<b><u>Syarikat subsidiari TNB Power Daharki Ltd</u></b>				
<i>Liberty Power Limited*</i>	<b>100%</b>	<i>100%</i>	<i>Operasi loji kuasa dan penjanaan elektrik</i>	<i>Pakistan</i>
<b><u>Syarikat subsidiari TNB Properties Sdn Bhd</u></b>				
<i>TNP Construction Sdn Bhd*</i>	<b>100%</b>	<i>100%</i>	<i>Pembinaan</i>	<i>Malaysia</i>
<b><u>Syarikat subsidiari TNB Research Sdn Bhd</u></b>				
<i>Tenaga Microwave Technologies Sdn Bhd*</i>	<b>70%</b>	<i>70%</i>	<i>Runcit dan pembuatan teknologi gelombang mikro</i>	<i>Malaysia</i>
<b><u>Syarikat subsidiari TNB Ventures Sdn Bhd</u></b>				
<i>Tenaga Cable Industries Sdn Bhd*</i>	<b>55.2%</b>	<i>55.2%</i>	<i>Pembuatan dan penjualan kabel elektrik</i>	<i>Malaysia</i>
<b><u>Syarikat-syarikat subsidiari TNEC Operations and Maintenance Sdn Bhd</u></b>				
<i>Selesa Energy Systems Sdn Bhd*</i>	<b>100%</b>	<i>-</i>	<i>Tidak beroperasi</i>	<i>Malaysia</i>
<i>Tomest Energy Management Sdn Bhd*</i>	<b>51%</b>	<i>51%</i>	<i>Tidak beroperasi</i>	<i>Malaysia</i>

\* Tidak diaudit oleh PricewaterhouseCoopers.



## NOTA-NOTA KEPADA PENYATA KEWANGAN - 31 OGOS 2000 (Sambungan)

### 13. SYARIKAT-SYARIKAT BERSEKUTU

	<i>Kumpulan</i>	
	2000 RM'juta	1999 RM'juta
<i>Kos pelaburan</i>	335.6	282.7
<i>Bahagian keuntungan selepas pengambilalihan</i>		
- <i>baki dibawa ke hadapan</i>	214.4	142.6
- <i>bahagian keuntungan tahun semasa tolak kerugian</i>	107.0	98.4
- <i>bahagian cukai tahun semasa</i>	(26.0)	(26.6)
	295.4	214.4
<i>Premium atas pengambilalihan dilupuskan</i>	(49.0)	(39.9)
	<b>582.0</b>	<b>457.2</b>

	<i>Syarikat</i>	
	2000 RM'juta	1999 RM'juta
<i>Saham biasa tidak tercatat, pada kos</i>	136.3	78.3
<i>Saham keutamaan boleh tebus, pada kos</i>	-	50.0
<i>Nota pinjaman tidak bercagar</i>	147.7	127.2
	<b>284.0</b>	<b>255.5</b>

Sepanjang tahun kewangan, saham keutamaan boleh tebus berjumlah RM50.0 juta telah ditebus pada kos.

Caj tetap telah diwujudkan ke atas pelaburan Syarikat di dalam sebuah syarikat bersekutu untuk menjamin tanggungan syarikat bersekutu tersebut. Nilai bawaan pelaburan Syarikat tertakluk kepada caj berjumlah RM155.9 juta (1999: RM165.4 juta).

<i>Nama syarikat</i>	<i>Kepentingan Kumpulan</i>		<i>Aktiviti-aktiviti Utama</i>	<i>Negara diperbadankan</i>
	2000	1999		
<i>Fibrecomm Network (M) Sdn Bhd</i>	39%	39%	<i>Pembangunan dan operasi rangkaian komunikasi gentian optik (belum beroperasi)</i>	<i>Malaysia</i>
<i>Genting Sanyen Power Sdn Bhd</i>	20%	20%	<i>Pengeluar Tenaga Bebas diberi lesen oleh kerajaan untuk membekal elektrik secara eksklusif kepada TNB</i>	<i>Malaysia</i>
<i>Port Dickson Power Berhad</i>	20%	10%	<i>Pengeluar Tenaga Bebas diberi lesen oleh kerajaan untuk membekal elektrik secara eksklusif kepada TNB</i>	<i>Malaysia</i>
<i>Segari Energy Ventures Sdn Bhd</i>	20%	20%	<i>Pengeluar Tenaga Bebas diberi lesen oleh kerajaan untuk membekal elektrik secara eksklusif kepada TNB</i>	<i>Malaysia</i>
<i>Teknologi Tenaga Perlis Consortium Sdn Bhd</i>	20%	20%	<i>Pengeluar Tenaga Bebas diberi lesen oleh kerajaan untuk membekal elektrik secara eksklusif kepada TNB (belum beroperasi)</i>	<i>Malaysia</i>
<i>Janaurus PDP Sdn Bhd</i>	20%	-	<i>Penyediaan perkhidmatan operasi dan penyenggaraan bagi sebuah loji tenaga bebas</i>	<i>Malaysia</i>
<i>Perusahaan Otomobil Elektrik (Malaysia) Sdn Bhd</i>	20%	20%	<i>Pembuat kenderaan elektrik</i>	<i>Malaysia</i>

## NOTA-NOTA KEPADA PENYATA KEWANGAN - 31 OGOS 2000 (Sambungan)

### 13. SYARIKAT-SYARIKAT BERSEKUTU (SAMBUNGAN)

Nama syarikat	Kepentingan Kumpulan		Aktiviti-aktiviti Utama	Negara diperbadankan
	2000	1999		
<b><u>Syarikat bersekutu</u></b>				
<b><u>TNB Engineering and Consultancy Sdn Bhd</u></b>				
<i>Pendinginan Megajana Sdn Bhd</i>	49%	49%	<i>Sistem penyejukan setempat</i>	<i>Malaysia</i>
<b><u>Syarikat-syarikat bersekutu</u></b>				
<b><u>TNB Properties Sdn Bhd</u></b>				
<i>HICOM-TNB Properties Sdn Bhd</i>	40%	40%	<i>Pemaju hartanah</i>	<i>Malaysia</i>
<i>INDERA-TNB Properties Sdn Bhd</i>	40%	40%	<i>Pemaju hartanah</i>	<i>Malaysia</i>
<i>KM Metro-TNB Properties Sdn Bhd</i>	40%	40%	<i>Pemaju hartanah</i>	<i>Malaysia</i>
<i>TNB Properties-JB Citytowers Sdn Bhd</i>	40%	40%	<i>Pemaju hartanah</i>	<i>Malaysia</i>
<i>ZEUS-TNB Properties Sdn Bhd</i>	40%	40%	<i>Pemaju hartanah</i>	<i>Malaysia</i>
<b><u>Syarikat bersekutu</u></b>				
<b><u>TNB Ventures Sdn Bhd</u></b>				
<i>Northern Utility Resources Sdn Bhd</i>	20%	20%	<i>Operasi sebuah utiliti tenaga bebas</i>	<i>Malaysia</i>

### 14. PELABURAN

	Kumpulan		Syarikat	
	2000 RM'juta	1999 RM'juta	2000 RM'juta	1999 RM'juta
<i>Saham tercatat, pada kos</i>	348.2	335.6	348.2	335.6
<i>Saham tidak tercatat, pada kos</i>	90.2	75.7	89.0	74.7
<i>Peruntukan bagi penurunan nilai saham tidak tercatat</i>	(36.0)	(6.7)	(36.0)	(6.7)
	<u>402.4</u>	<u>404.6</u>	<u>401.2</u>	<u>403.6</u>
 <i>Nilai pasaran saham tercatat</i>	 <u>250.6</u>	 <u>330.5</u>	 <u>250.6</u>	 <u>330.5</u>

## NOTA-NOTA KEPADA PENYATA KEWANGAN - 31 OGOS 2000 (Sambungan)

### 15. PENERIMAAN JANGKA PANJANG

	Kumpulan		Syarikat	
	2000 RM'juta	1999 RM'juta	2000 RM'juta	1999 RM'juta
Amaun terhutang oleh syarikat-syarikat subsidiari (Nota 15 (a))	-	-	1,871.7	742.2
Siberhutang lain (Nota 15 (b))	444.0	444.0	444.0	444.0
	<b>444.0</b>	<b>444.0</b>	<b>2,315.7</b>	<b>1,186.2</b>

(a) **AMAUN TERHUTANG OLEH SYARIKAT-SYARIKAT SUBSIDIARI**

Amaun terhutang oleh syarikat-syarikat subsidiari terdiri daripada bayaran pendahuluan dan penerimaan lain daripada LPL, TNB Power Daharki Ltd ('TPD') dan TNB Janamanjung Sdn Bhd ('TNBJ') berjumlah RM84.2 juta (1999: RM85.4 juta), RM872.2 juta (1999: RM503.4 juta) dan RM915.3 juta (1999: RM153.4 juta) masing-masing.

Amaun-amaun ini adalah tidak bercagar dan tidak mempunyai tempoh bayaran balik yang tetap. Amaun terhutang oleh LPL adalah tanpa faedah sementara amaun yang terhutang oleh TPD dikenakan faedah antara 6.54% hingga 8.43% (1999: 6.44% hingga 6.56%) setahun dan berkadar tetap pada 9.5% (1999: 9.5%) setahun bagi TNBJ.

(b) **SIBERHUTANG LAIN**

Jumlah ini adalah berkaitan dengan baki tertunggak daripada jualan Stesen Janakuasa Melaka pada tahun kewangan yang lepas. Syarat pembayaran ditentukan oleh Perjanjian Penjualan Aset dan Perjanjian Langgan Opsyen ('SOA'), dan jika Syarikat tidak memilih untuk melanggan syer di bawah SOA, jumlah tersebut akan dibayar balik antara tahun kewangan hadapan dan tahun 2005.

### 16. STOK

	Kumpulan		Syarikat	
	2000 RM'juta	1999 RM'juta	2000 RM'juta	1999 RM'juta
Bahan mentah, bahan api dan barang kegunaan	1,043.5	1,076.4	302.3	374.6
Kerja dalam pembinaan	58.2	41.0	-	-
Barangan siap	28.6	58.1	-	-
	<b>1,130.3</b>	<b>1,175.5</b>	<b>302.3</b>	<b>374.6</b>
Tolak : Peruntukan bagi stok usang	(59.4)	(60.9)	(11.9)	(18.5)
Tolak : Stok dilupuskan	(69.9)	-	(65.1)	-
	<b>1,001.0</b>	<b>1,114.6</b>	<b>225.3</b>	<b>356.1</b>

### 17. SIBERHUTANG

Siberhutang perdagangan	1,808.1	1,468.9	1,528.0	1,244.8
Peruntukan hutang ragu	(144.9)	(120.8)	(78.1)	(70.0)
	<b>1,663.2</b>	<b>1,348.1</b>	<b>1,449.9</b>	<b>1,174.8</b>
Siberhutang lain dan bayaran pendahuluan	837.7	806.6	556.9	651.4
	<b>2,500.9</b>	<b>2,154.7</b>	<b>2,006.8</b>	<b>1,826.2</b>

Termasuk di dalam siberhutang lain dan bayaran pendahuluan adalah pinjaman perumahan dan kereta anggota kerja berjumlah RM395.6 juta (1999: RM374.0 juta) yang tidak akan direalisasikan dalam masa satu tahun.

### 18. JUMLAH DIHUTANG OLEH/KEPADA SYARIKAT-SYARIKAT SUBSIDIARI

Jumlah dihutang oleh/kepada syarikat-syarikat subsidiari adalah tidak bercagar, tanpa faedah dan tiada tempoh bayaran balik yang tetap.

## NOTA-NOTA KEPADA PENYATA KEWANGAN - 31 OGOS 2000 (Sambungan)

### 19. SEKURITI BOLEHNIAGA

	Kumpulan		Syarikat	
	2000 RM'juta	1999 RM'juta	2000 RM'juta	1999 RM'juta
<i>Kos - Tercatat di Malaysia:</i>				
<i>Saham-saham</i>	100.4	106.9	100.4	106.9
<i>Sekuriti lain</i>	5.4	5.2	5.4	5.2
	<u>105.8</u>	<u>112.1</u>	<u>105.8</u>	<u>112.1</u>
<i>Peruntukan bagi penurunan nilai</i>	(46.3)	(50.7)	(46.3)	(50.7)
	<u>59.5</u>	<u>61.4</u>	<u>59.5</u>	<u>61.4</u>
<i>Nilai pasaran</i>	<u>59.5</u>	<u>61.4</u>	<u>59.5</u>	<u>61.4</u>

### 20. BAKI WANG TUNAI DAN BANK

<i>Deposit dengan syarikat-syarikat kewangan</i>	24.8	10.7	4.0	-
<i>Deposit dengan bank-bank berlesen</i>	446.8	777.9	383.9	573.6
<i>Wang tunai ditangan dan di bank</i>	296.7	183.0	18.2	116.7
	<u>768.3</u>	<u>971.6</u>	<u>406.1</u>	<u>690.3</u>

### 21. SIPIUTANG

<i>Sipiutang perdagangan</i>	1,843.3	2,224.7	1,437.9	1,577.7
<i>Faedah terakru ke atas pinjaman</i>	377.0	462.9	359.3	443.2
<i>Sipiutang lain dan akruan</i>	991.2	673.0	614.8	262.8
	<u>3,211.5</u>	<u>3,360.6</u>	<u>2,412.0</u>	<u>2,283.7</u>

### 22. PINJAMAN JANGKA PENDEK

<i>Bahagian pinjaman berpenggal yang perlu dibayar balik dalam tempoh satu tahun (Nota 23)</i>				
- <i>tidak bercagar</i>	3,451.9	1,242.5	3,311.8	1,149.5
- <i>bercagar</i>	0.7	0.7	-	-
<i>Pinjaman jangka pendek</i>	1,880.3	1,025.7	1,856.1	1,010.0
<i>Overdraf bank</i>	2.1	4.0	-	-
- <i>tidak bercagar</i>	0.5	0.2	-	-
- <i>bercagar</i>	36.1	25.1	-	-
<i>Penerimaan bank-bank</i>				
	<u>5,371.6</u>	<u>2,298.2</u>	<u>5,167.9</u>	<u>2,159.5</u>

*Pinjaman jangka pendek dikenakan faedah pada kadar antara 2.95% hingga 7.65% (1999: 3.95% hingga 10.00%) setahun.*

*Overdraf bank bercagar dicagar melalui jaminan korporat sebuah syarikat subsidiari tertentu dan dikenakan faedah pada kadar 1.00% (1999: 1.00%) setahun di atas kadar pinjaman asas semasa peminjam.*

## NOTA-NOTA KEPADA PENYATA KEWANGAN - 31 OGOS 2000 (Sambungan)

### 23. PINJAMAN BERPENGGAL

	<i>Kumpulan</i>		<i>Syarikat</i>	
	<b>2000</b>	<b>1999</b>	<b>2000</b>	<b>1999</b>
	<b>RM'juta</b>	<b>RM'juta</b>	<b>RM'juta</b>	<b>RM'juta</b>
<i>Tidak bercagar</i>				
- Pinjaman berpenggal	<b>18,004.5</b>	17,009.8	<b>16,313.7</b>	16,289.0
- Nota-nota	<b>5,783.1</b>	5,658.2	<b>5,783.1</b>	5,658.2
- Debentur	<b>1,900.0</b>	1,900.0	<b>1,900.0</b>	1,900.0
	<b>25,687.6</b>	24,568.0	<b>23,996.8</b>	23,847.2
<i>Bercagar</i>				
- Pinjaman berpenggal	<b>54.9</b>	632.4	-	-
	<b>25,742.5</b>	25,200.4	<b>23,996.8</b>	23,847.2
<i>Bahagian yang perlu dibayar balik dalam tempoh satu tahun termasuk di dalam pinjaman jangka pendek (Nota 22)</i>	<b>3,452.6</b>	1,243.2	<b>3,311.8</b>	1,149.5
<i>Untuk dibayar semula selepas satu tahun:</i>				
<i>Selepas satu dan sehingga dua tahun</i>	<b>3,333.6</b>	3,377.2	<b>3,317.5</b>	3,283.8
<i>Selepas dua dan sehingga lima tahun</i>	<b>7,510.7</b>	10,121.9	<b>7,405.8</b>	9,733.9
<i>Selepas lima dan sehingga sepuluh tahun</i>	<b>8,804.1</b>	7,586.1	<b>7,578.1</b>	7,178.1
<i>Selepas sepuluh tahun dan sehingga dua puluh tahun</i>	<b>741.5</b>	972.0	<b>483.6</b>	601.9
<i>Selepas dua puluh tahun dan sehingga tiga puluh tahun</i>	<b>1,330.0</b>	1,330.0	<b>1,330.0</b>	1,330.0
<i>Selepas tiga puluh tahun dan sehingga sembilan puluh tahun</i>	-	-	-	-
<i>Selepas sembilan puluh tahun</i>	<b>570.0</b>	570.0	<b>570.0</b>	570.0
	<b>22,289.9</b>	23,957.2	<b>20,685.0</b>	22,697.7
	<b>25,742.5</b>	25,200.4	<b>23,996.8</b>	23,847.2

Termasuk dalam pinjaman-pinjaman berpenggal tidak bercagar ialah jumlah sebanyak RM23.6 juta (1999:RM24.5 juta) yang perlu dibayar kepada Kerajaan Malaysia, RM3,228.5 juta (1999: RM3,451.0 juta) dijamin oleh Kerajaan Malaysia, USD150 juta 7.5% Debentur yang perlu dibayar pada 15 Januari 2096 dan USD 300 juta 7.2% Nota yang perlu dibayar pada 29 April 2007. Butir-butir mengenai pinjaman-pinjaman lain dan urusan lindungnilai mereka diuraikan di bawah.

# NOTA-NOTA KEPADA PENYATA KEWANGAN - 31 OGOS 2000 (Sambungan)

## 23. PINJAMAN BERPENGGAL (SAMBUNGAN)

Kadar-kadar faedah yang digunakan untuk portfolio pinjaman-pinjaman berpenggal yang masih belum berbayar setakat 31 Ogos 2000 adalah antara 0.8% hingga 11.0% (1999: 0.8% hingga 11.0%) setahun dan kadar efektif faedah purata berwajaran adalah 5.9% (1999: 6.1%) setahun.

### (a) PINJAMAN BERPENGGAL 10 TAHUN BERNILAI JPY37 BILION

Pada tahun 1997, Syarikat memasuki perjanjian pinjaman berpenggal 10 tahun tidak bercagar bernilai JPY37 bilion yang akan matang pada 30 Jun 2007 berdasarkan kadar faedah terapung. Baki setera pinjaman itu dalam nilai Ringgit Malaysia menurut dasar perakaunan Syarikat setakat 31 Ogos 2000 adalah sebanyak RM927.8 juta (1999: RM1,012.7 juta). Pinjaman ini merupakan pinjaman pelunasan yang mana jumlah prinsipalnya perlu dibayar dalam ansuran setera dua kali setahun sepanjang tempohnya. Pembayaran balik telah bermula pada tahun 1997. Jumlah pokok notional bagi kontrak-kontrak lindungnilai yang dihuraikan di bawah dilunaskan dalam cara sama seperti pinjaman ini.

#### Tukar ganti kadar faedah ('IRS')

Untuk satu bahagian pinjaman itu, Syarikat telah memasuki perjanjian IRS pada 31 Disember 1997 yang melayakkannya menerima kadar faedah terapung dan dengan itu dimestikan membayar faedah pada kadar tetap sebanyak 1.927%. Jumlah pokok notional IRS ini yang asal adalah sebanyak JPY8.6 bilion. Kesan transaksi ini adalah untuk menetapkan kadar faedah perlu dibayar ke atas bahagian pinjaman tersebut.

#### Kolar kadar faedah dan tukar ganti kadar faedah hadapan

Untuk baki bahagian-bahagian pinjaman tersebut, Syarikat telah memasuki perjanjian kontrak-kontrak opsyen kadar faedah bagi tempoh dari 30 Jun 1998 hingga 30 Jun 2002 dengan jumlah pokok notional asal sebanyak JPY25.8 bilion. Kontrak-kontrak ini membentuk perjanjian kolar kadar faedah yang melindungi kadar faedah terapung untuk pinjaman itu. Kadar faedah yang perlu dibayar akan dihadkan kepada kadar faedah maksimum tetapi tertakluk kepada kadar minimum. Terdapat juga satu persefahaman penghapusan yang menyatakan jika kadar-kadar faedah ditetapkan pada paras tertentu melebihi paras penghapusan (yang melebihi kadar maksimum) maka kadar maksimum itu dihapuskan dan kadar faedah yang sebenar perlu dibayar.

Untuk bahagian-bahagian yang sama, bagi tempoh dari 1 Julai 2002 hingga 30 Jun 2007, Syarikat telah memasuki perjanjian IRS yang memberinya hak untuk menerima faedah pada kadar terapung ke atas jumlah pokok notional asal sebanyak JPY14.0 bilion dan dimestikan membayar faedah pada kadar antara 2.74% hingga 2.94% atas jumlah yang sama.

Kesan transaksi-transaksi ini adalah untuk melindungi kadar faedah yang perlu dibayar atas bahagian-bahagian pinjaman itu dalam lingkungan yang dibatasi kadar maksimum dan minimum dari 30 Jun 1998 hingga 30 Jun 2002, serta menetapkan kadar faedah perlu dibayar atas bahagian-bahagian pinjaman yang sama itu antara 1 Julai 2002 hingga 30 Jun 2007.

### (b) NOTA 10 TAHUN BERNILAI USD500 JUTA

Pada April 1997, Syarikat menerbitkan Nota-nota tidak bercagar boleh tebus bernilai USD500 juta selama 10 tahun dengan kadar faedah 7.625%. Baki setera Nota-nota itu dalam nilai Ringgit Malaysia menurut dasar perakaunan Syarikat setakat 31 Ogos 2000 adalah sebanyak RM2,255.2 juta (1999: RM2,153.9 juta). Nota-nota itu boleh ditebus sepenuhnya pada 29 April 2007. Bagi tujuan melindungi Nota-nota itu, Syarikat telah menerima pakai dua strategi bagi setiap bahagian Nota-nota berkenaan yang bernilai USD250 juta setiap satu.

#### **Bahagian 1: USD250 juta**

#### Tukar ganti silang matawang ('CCS') USD-JPY dan kolar kadar faedah JPY

Untuk bahagian pertama bernilai USD250 juta, Syarikat telah memasuki perjanjian tukar ganti silang matawang pada tahun 1997 dan 1998 yang memberinya hak untuk menerima kadar tetap 7.625% dalam matawang Dolar Amerika dan memestikannya membayar kadar faedah terapung dalam matawang Yen Jepun. Jumlah pokok pertukaran CCS itu berjumlah USD250 juta dan ini akan diterima oleh Syarikat sebagai balasan bayaran JPY31.5 bilion apabila matang. CCS itu akan tamat tempoh pada 27 April 2007. Syarikat juga telah memasuki perjanjian kolar kadar faedah dengan jumlah pokok notional bernilai JPY31.5 bilion bagi tempoh 28 April 1998 hingga 27 April 2002 yang melindungi kadar faedah terapung Yen Jepun perlu dibayar atas CCS tersebut.

Kesan transaksi-transaksi ini adalah untuk menukar Nota-nota kadar tetap Dolar Amerika kepada tanggungan kadar terapung Yen Jepun dengan kadar-kadar tetap itu terhad kepada kadar maksimum dan minimum bagi tempoh 28 April 1998 hingga 27 April 2002.

#### Tukar ganti kadar faedah hadapan

Untuk bahagian yang sama, bagi tempoh 28 April 2002 hingga 27 April 2007, Syarikat telah memasuki perjanjian IRS yang memberinya hak untuk menerima faedah pada kadar-kadar terapung dan dimestikannya membayar faedah pada kadar-kadar tetap dalam lingkungan 3.71% hingga 4.38% (bergantung kepada pihak urusan tukar ganti berkenaan) atas jumlah pokok notional sebanyak JPY31.5 bilion.

Kesan transaksi ini adalah untuk menukarkan bon-bon USD berkadar tetap kepada tanggungan JPY berkadar tetap bagi tempoh 28 April 2002 hingga 27 April 2007.

#### **Bahagian 2: USD250 juta**

#### Tukar ganti silang matawang USD-JPY dan kolar kadar faedah JPY

Untuk bahagian kedua pinjaman sebanyak USD250 juta itu, Syarikat telah memasuki beberapa perjanjian CCS pada tahun 1998 yang memberinya hak untuk menerima kadar 7.625% dalam matawang Dolar Amerika dan memestikannya membayar kadar faedah terapung dalam matawang Yen Jepun. Jumlah pokok tukar ganti itu berjumlah USD250 juta dan ini akan diterima oleh Syarikat sebagai balasan bayaran JPY31.4 bilion apabila matang. Tukar ganti ini akan tamat tempoh pada 28 April 2007.

# NOTA-NOTA KEPADA PENYATA KEWANGAN - 31 OGOS 2000 (Sambungan)

## 23. PINJAMAN BERPENGGAL (SAMBUNGAN)

### (b) NOTA 10 TAHUN BERNILAI USD500 JUTA (Sambungan)

Syarikat telah juga memasuki perjanjian kolar kadar faedah dengan jumlah pokok notional sebanyak JPY18.7 bilion bagi tempoh 28 April 1999 hingga 27 April 2007 yang melindungnilaikan kadar faedah terapung JPY yang perlu dibayar keatas CCS tersebut.

Kesan transaksi-transaksi ini menukarkan Nota-nota USD berkadar tetap kepada tanggungan JPY berkadar terapung, yang mana kadar-kadar terapung itu terbatas kepada kadar maksimum dan minimum.

### (c) PINJAMAN BERPENGGAL 5 TAHUN BERNILAI USD90 JUTA

Dalam tahun 1998, Syarikat telah memasuki perjanjian pinjaman tidak bercagar 5 tahun bernilai USD90 juta dengan membayar faedah pada kadar terapung. Baki setara pinjaman itu dalam nilai Ringgit Malaysia menurut dasar perakaunan Syarikat setakat 31 Ogos 2000 adalah RM378.9 juta (1999: RM422.3 juta). Pinjaman ini akan matang pada 12 Mei 2003. Pinjaman ini adalah pinjaman pelunasan, yang mana jumlah pokoknya perlu dibayar secara ansuran setara dua kali setahun bermula pada Mei 2000. Jumlah pokok notional kontrak lindungnilai yang digambarkan di bawah melunas dalam cara yang sama seperti pinjaman ini.

#### Tukar ganti matawang silang

Syarikat telah memasuki beberapa perjanjian IRS bagi tempoh 28 Mei 1998 hingga 12 Mei 2003 yang memberinya hak untuk menerima kadar terapung pada margin yang lebih tinggi daripada kadar faedah terapung yang ia mesti membayar. Jumlah pokok notional asal berjumlah USD90 juta. Dalam bulan Mei dan Ogos 1999, pihak-pihak yang menyertai perjanjian tukar ganti itu mempunyai opsyen untuk menukarkan bayaran USD berkadar terapung kepada bayaran JPY berkadar terapung dan opsyen ini telah dilaksanakan. Oleh yang demikian, berlakunya satu siri pertukaran prinsipal yang mana Syarikat akan membayar jumlah prinsipal JPY dan menerima jumlah prinsipal USD sepanjang tempoh pelunasan pinjaman tersebut.

Kesan transaksi-transaksi ini menukarkan tanggungan USD berkadar terapung menjadi tanggungan JPY berkadar terapung.

### (d) NOTA 5 TAHUN BERNILAI USD300 JUTA

Dalam tahun 1998, Syarikat telah memasuki perjanjian pinjaman tidak bercagar 5 tahun bernilai USD300 juta dengan bayaran faedah kadar terapung yang akan matang pada 29 Jun 2003. Baki setara Nota-nota dalam nilai Ringgit Malaysia pada 31 Ogos 2000 menurut dasar perakaunan Syarikat adalah sebanyak RM1,276.9 juta (1999: RM1,442.8 juta). Pinjaman ini adalah pinjaman melunas, yang mana jumlah prinsipalnya perlu dibayar secara ansuran setara dua kali setahun bermula Jun 2000. Prinsipal-prinsipal kontrak lindungnilai yang dihuraikan di bawah dilunaskan dalam cara yang sama seperti pinjaman ini.

#### Tukar ganti matawang dan tukar ganti kadar faedah meliputi opsyen

Syarikat telah memasuki beberapa perjanjian IRS bagi tempoh yang berkuatkuasa antara 20 Julai 1998 hingga 30 Jun 2003 dengan beberapa institusi kewangan. Kontrak-kontrak itu memberi hak kepada syarikat untuk menerima kadar faedah terapung pada margin yang lebih tinggi daripada kadar faedah terapung yang perlu dibayar olehnya. Jumlah prinsipal awal adalah sebanyak USD300 juta. Terdapat satu siri pertukaran prinsipal yang mana Syarikat membayar jumlah prinsipal JPY dan menerima jumlah prinsipal USD.

Pada tarikh tempoh setiap pembayaran faedah, pihak-pihak yang menyertai perjanjian tukar ganti itu mempunyai opsyen untuk memilih matawang yang digunakan untuk membayar faedah, sama ada dikekalkan dalam bentuk USD ataupun ditukar menjadi JPY, pada kadar-kadar terapung.

Kesan transaksi-transaksi ini adalah menukar pendedahan pinjaman USD menjadi pendedahan pinjaman JPY, dan mengurangkan margin yang perlu dibayar ke atas tanggungan kadar terapung Syarikat. Bagaimanapun, bayaran faedah pendedahan itu boleh dibuat sama ada dalam matawang USD berdasarkan kadar-kadar terapung USD ataupun JPY berdasarkan kadar-kadar terapung JPY, walaupun kedua-duanya akan berada pada margin yang lebih rendah berbanding sebelum ini.

### (e) NOTA 10 TAHUN BERNILAI USD600 JUTA

Dalam tahun 1994, Syarikat telah menerbitkan Nota-nota tidak bercagar boleh tebus bernilai USD600 juta selama 10 tahun dengan kadar faedah 7.875%. Baki setara Nota-nota dalam nilai Ringgit Malaysia setakat 31 Ogos 2000 menurut dasar perakaunan adalah RM2,386.1 juta (1999: RM2,364.3 juta). Nota-nota ini boleh ditebus sepenuhnya pada 15 Jun 2004. Bagi tujuan melindungnilai Nota-nota itu, Syarikat telah menerima pakai dua strategi, satu untuk bahagian bernilai USD500 juta dan satu lagi untuk bahagian bernilai USD100 juta.

#### **Bahagian 1: USD500 juta**

#### Tukar ganti kadar faedah dan kolar dengan penghapusan

Untuk bahagian pertama bernilai USD500 juta, Syarikat memasuki perjanjian IRS dalam tahun 1996 yang memberinya hak untuk menerima kadar faedah tetap sebanyak 7.875% dan memestikannya membayar kadar terapung. Prinsipal notional bagi urusan tukar ganti itu berjumlah USD500 juta, yang akan matang pada 13 Disember 1999. Syarikat juga telah memasuki perjanjian kolar kadar faedah dengan penghapusan dengan jumlah notional sebanyak USD500 juta yang melindungnilaikan kadar faedah terapung USD yang perlu dibayar ke atas tukar ganti tersebut. Kolar-kolar penghapusan ini telah matang pada 13 Disember 1999.

Kesan transaksi-transaksi ini adalah untuk menukar Nota-nota kadar tetap USD kepada tanggungan kadar terapung yang mana kadar-kadar terapung itu terbatas kepada kadar maksimum dan minimum sehingga 13 Disember 1999.

# NOTA-NOTA KEPADA PENYATA KEWANGAN - 31 OGOS 2000 (Sambungan)

## 23. PINJAMAN BERPENGGAL (SAMBUNGAN)

### (e) **NOTA 10 TAHUN BERNILAI USD600 JUTA (Sambungan)** **Bahagian 2: USD100 juta**

#### **Tukar ganti matawang silang berkupon sifar**

Untuk bahagian kedua berjumlah USD100 juta, Syarikat telah memasuki beberapa perjanjian CCS dengan beberapa institusi kewangan bagi tempoh dari 15 Jun 1998 hingga 14 Jun 2004, untuk menukarkan bon bernilai USD100 juta kepada bon berkupon sifar JPY selama tempoh 6 tahun. Jumlah yang perlu dibayar atas urusan tukar ganti kupon sifar JPY bergantung kepada kadar pertukaran USD/JPY pada tarikh matang tetapi jumlah muktamad yang perlu dibayar adalah terhad kepada jumlah minimum sebanyak JPY13,570.0 juta dan jumlah maksimum sebanyak JPY18,200.0 juta. Syarikat telah mengambilkira faedah yang timbul daripada perbezaan pertukaran matawang asing atas bon kupon sifar berdasarkan kadar penukaran pada akhir tahun berbanding kadar buku. Faedah hanya diambilkira setakat pengukuhan JPY terhadap USD dan bukan sebaliknya. Walau bagaimanapun, sekiranya jumlah boleh tebus muktamad kurang daripada itu, maka faedah yang terlebih akru itu akan dikurangkan.

### (f) **DEBENTUR 30 TAHUN BERNILAI USD350 JUTA**

Dalam tahun 1995, Syarikat telah menerbitkan Debentur-debentur tidak bercagar boleh tebus bernilai USD350 juta selama 30 tahun dengan kadar faedah 7.5%. Baki setara Debentur-debentur itu dalam nilai Ringgit Malaysia setakat 31 Ogos 2000 menurut dasar perakaunan Syarikat adalah RM1,330.0 juta (1999: RM1,330.0 juta). Debentur-debentur itu boleh ditebus sepenuhnya pada 31 Oktober 2025.

#### **Tukar ganti kadar faedah dan kolar dengan penghapusan**

Syarikat telah memasuki perjanjian IRS dengan prinsipal-prinsipal notional berjumlah USD350 juta pada tahun 1995/1996 yang mana memberinya hak untuk menerima kadar faedah tetap sebanyak 7.5% dan menghendaknya membayar kadar-kadar faedah terapung. Jumlah pokok notional bagi urusan tukar ganti itu berjumlah USD350 juta yang telah matang pada 30 Oktober 1999. Syarikat juga telah memasuki perjanjian kolar kadar faedah dengan penghapusan dengan jumlah notional sebanyak USD350 juta yang melindungnilaikan kadar faedah terapung USD yang perlu dibayar ke atas tukar ganti tersebut. Kolar-kolar penghapusan ini telah matang pada 30 Oktober 1999.

Kesan transaksi-transaksi ini adalah untuk menukar Debentur-debentur kadar tetap USD kepada tanggungan kadar terapung yang mana kadar-kadar terapung itu terbatas kepada kadar maksimum dan minimum sehingga 30 Oktober 1999.

### (g) **PINJAMAN-PINJAMAN BERPENGGAL LAIN**

#### **Tukar ganti kadar faedah matawang silang JPY/USD**

Syarikat juga telah memasuki perjanjian-perjanjian CCS untuk menukarkan pinjaman JPY kadar tetapnya pada pelunasan kepada kadar faedah tetap yang perlu dibayar pada 4.87%. Baki tertunggak yang menjadi dasar pendedahan JPY ini adalah sebanyak JPY228.0 juta (1999: JPY686.0 bilion) setakat 31 Ogos 2000. Baki setara pendedahan ini dalam nilai Ringgit Malaysia pada tarikh tersebut menurut dasar perakaunan Syarikat adalah sebanyak RM6.3 juta (1999: RM19.0 juta). Urusan tukar ganti ini berkuatkuasa dari 18 Mei 1991 hingga 20 Oktober 2000. Setakat 31 Ogos 2000, jumlah prinsipal tukar ganti ini berjumlah JPY228.0 juta (1999: JPY686.0 juta) dan semakin berkurangan dengan waktu untuk mencerminkan jumlah prinsipal pinjaman JPY berkenaan hingga tarikh matang urusan tukar ganti itu.

#### **Tukar ganti kadar faedah matawang silang JPY/RM dan JPY/USD**

Syarikat juga telah memasuki perjanjian CCS untuk menukar secara efektif pendedahan pinjaman USD dengan kadar terapung dan pinjaman JPY dengan kadar tetap kepada pendedahan pinjaman RM berkadar tetap dengan kadar faedah tetap yang perlu dibayar dalam lingkungan antara 4.13% hingga 8.20%. Baki tertunggak pendedahan pinjaman-pinjaman USD dan JPY ini setakat 31 Ogos 2000 adalah USD24.4 juta (1999: USD40.6 juta) dan JPY6.05 bilion (1999: JPY8.8 bilion) masing-masing. Baki setara pendedahan ini dalam nilai Ringgit Malaysia pada tarikh tersebut menurut dasar perakaunan Syarikat adalah sebanyak RM98.9 juta (1999: RM269.3 juta).

Jumlah prinsipal tukar ganti matawang silang USD/RM setakat 31 Ogos 2000 adalah sebanyak USD24.4 juta (1999: USD40.6 juta) dan kontraknya akan matang pada 19 Oktober 2001.

Transaksi-transaksi tukar ganti matawang silang JPY/RM akan matang pada 20 Januari 2000, 20 Julai 2000, 20 Januari 2001 dan 20 Julai 2001, yang mana masing-masing mempunyai jumlah prinsipal sebanyak JPY sifar bilion (1999: JPY0.2 bilion), JPY sifar bilion (1999: JPY0.4 bilion), JPY102.0 juta (1999: JPY306.0 juta) dan JPY251.0 juta (1999: JPY753.0 juta).



## NOTA-NOTA KEPADA PENYATA KEWANGAN - 31 OGOS 2000 (Sambungan)

### 24. GANJARAN PERSARAAN

Syarikat-syarikat dalam Kumpulan yang diperbadankan di Malaysia menyumbang kepada Kumpulan Wang Simpanan Pekerja, pelan caruman tertentu kebangsaan.

Di samping itu, caruman ganjaran persaraan untuk anggota kerja yang layak dibayar kepada Skim Ganjaran Persaraan Syarikat, sebuah skim Ganjaran tertentu dan tabung yang diiktirafkan bebas daripada kewangan Syarikat. Peruntukan yang telah dibuat di dalam penyata kewangan untuk jumlah-jumlah yang tidak dibayar seperti yang ditentukan oleh penilaian aktuari adalah seperti di atas:

	Kumpulan		Syarikat	
	2000 RM'juta	1999 RM'juta	2000 RM'juta	1999 RM'juta
Pada akhir tahun kewangan	<b>383.6</b>	327.0	<b>380.6</b>	325.0

Caruman ditentukan oleh aktuari bertauliah berdasarkan penilaian sekali setiap tiga tahun dengan menggunakan Kaedah Pencapaian Umur. Penilaian yang terbaru adalah pada 31 Ogos 1997. Andaian-andaian utama yang digunakan di dalam penilaian aktuari adalah seperti berikut:

- (i) kenaikan gaji adalah berasaskan formula yang telah ditentukan terlebih dahulu;
- (ii) kadar hasil pelaburan adalah 8% setahun;
- (iii) kadar pertukaran anggota kerja adalah berdasarkan pengalaman di dalam skim-skim yang lain seumpamanya; dan
- (iv) kadar kematian dan persaraan akibat keuzuran kesihatan adalah berdasarkan pengalaman di dalam skim-skim lain.

Jumlah yang dicajkan bagi ganjaran persaraan untuk tahun kewangan semasa dinyatakan dalam Nota 4 kepada penyata kewangan.

### 25. CUKAI TERTUNDA

	Kumpulan		Syarikat	
	2000 RM'juta	1999 RM'juta	2000 RM'juta	1999 RM'juta
Cukai tertunda diperuntukkan di dalam penyata kewangan:				
- kesan cukai daripada lebihan elaun modal ke atas susutnilai	<b>970.9</b>	995.3	<b>1,000.0</b>	1,000.0
Cukai tertunda tidak diperuntukkan di dalam penyata kewangan:				
- kesan cukai daripada lebihan elaun modal ke atas susutnilai	<b>5,709.9</b>	3,298.8	<b>5,709.9</b>	3,298.8
- kesan cukai penilaian semula aset tetap yang dipegang untuk kegunaan jangka panjang	<b>62.6</b>	62.6	<b>62.0</b>	62.0
	<b>5,772.5</b>	3,361.4	<b>5,771.9</b>	3,360.8

### 26. PENDAPATAN TERTUNDA

Pendapatan tertunda, meliputi caruman oleh pelanggan-pelanggan, mempunyai pergerakan seperti berikut:

Pada awal tahun kewangan	<b>2,063.1</b>	1,925.4	<b>1,902.3</b>	1,925.4
Akibat pindah milik perniagaan kepada sebuah syarikat subsidiari	-	148.0	-	-
Penerimaan dalam tahun	<b>300.7</b>	254.5	<b>279.7</b>	221.4
Pelepasan kepada penyata pendapatan (Nota 3)	<b>(266.5)</b>	(264.8)	<b>(247.3)</b>	(244.5)
Pada akhir tahun kewangan	<b>2,097.3</b>	2,063.1	<b>1,934.7</b>	1,902.3

## NOTA-NOTA KEPADA PENYATA KEWANGAN - 31 OGOS 2000 (Sambungan)

### 27. GERAN PEMBANGUNAN KERAJAAN

	<i>Kumpulan</i>	
	2000 RM'juta	1999 RM'juta
<i>Pergerakan geran pembangunan kerajaan adalah seperti berikut:</i>		
<i>Pada awal tahun</i>	348.8	-
<i>Akibat pindahmilik perniagaan kepada sebuah syarikat subsidiari</i>	-	390.7
<i>Penerimaan dalam tahun</i>	76.5	8.1
<i>Pelepasan kepada penyata pendapatan</i>	(45.3)	(50.0)
<i>Pada akhir tahun kewangan</i>	<u>380.0</u>	<u>348.8</u>

*Geran pembangunan kerajaan adalah berkaitan dengan bantuan kewangan modal untuk pelbagai projek modal di Negeri Sabah.*

### 28. MODAL SAHAM

	<i>Syarikat</i>	
	2000 RM	1999 RM
<b>Dibenarkan:</b>		
<i>Saham biasa bernilai RM1.00 setiap satu</i>	<u>3,500,000,000</u>	<u>3,500,000,000</u>
<i>Saham Keutamaan Berhak Istimewa Boleh Tebus bernilai RM1.00 setiap satu</i>	<u>1</u>	<u>1</u>
<b>Diterbit dan dibayar sepenuhnya:</b>		
<i>Saham biasa bernilai RM1.00 setiap satu</i>		
<i>Pada awal tahun kewangan</i>	3,101,368,300	3,099,980,300
<i>Terbitan saham biasa bernilai RM1.00 setiap satu di bawah Skim Opsyen Saham Anggota Kerja ('ESOS')</i>	<u>4,848,000</u>	<u>1,388,000</u>
<i>Pada akhir tahun kewangan</i>	<u>3,106,216,300</u>	<u>3,101,368,300</u>

*Ciri-ciri utama ESOS Syarikat adalah seperti berikut:*

- Opsyen ini diberi kepada Pengarah-pengarah, anggota kerja dan pesara yang layak kumpulan untuk melanggan saham biasa bernilai RM1.00 setiap satu dan perlu dilaksanakan sebelum tempoh Skim ini tamat pada 11 Mei 2002.*
- ESOS boleh dilaksanakan pada hari-hari tertentu seperti yang ditentukan oleh undang-undang kecil ESOS.*
- Sesiapa yang telah diberi opsyen di bawah ESOS ini tidak berhak untuk menyertai sebarang terbitan saham syarikat lain.*

*Sepanjang tahun kewangan, sebanyak 4,848,000 saham biasa baru bernilai RM1.00 setiap satu telah diterbitkan oleh Syarikat untuk wang tunai menurut pelaksanaan opsyen menurut Skim ini pada harga-harga terbitan berikut:*

<i>Bilangan saham biasa bernilai RM1 setiap satu</i>	<i>Harga terbitan (RM)</i>	<i>Kutipan(RM)</i>
30,000	11.61	348,300
2,480,000	7.92	19,641,600
180,000	7.06	1,270,800
2,158,000	5.13	11,070,540
<u>4,848,000</u>		<u>32,331,240</u>

## NOTA-NOTA KEPADA PENYATA KEWANGAN - 31 OGOS 2000 (Sambungan)

### 28. MODAL SAHAM (SAMBUNGAN)

Pergerakan dalam bilangan opsiyen ke atas saham Syarikat pada tahun kewangan semasa adalah seperti berikut:

	Syarikat	
	2000 '000	1999 '000
Pada awal tahun kewangan	9,596	6,745
Diberi	76	4,239
Dilaksana	(4,848)	(1,388)
Pada akhir tahun kewangan	<u>4,824</u>	<u>9,596</u>

Pada akhir tahun kewangan, saham yang belum diterbitkan di bawah opsiyen adalah seperti berikut:

Harga terbitan (RM)	Bilangan saham biasa berharga RM1 setiap satu
11.61	2,704,000
7.92	1,268,000
7.06	120,000
5.13	732,000
	<u>4,824,000</u>

	Syarikat	
	2000 RM	1999 RM
<b>Saham Keutamaan Boleh Tebus Berhak Istimewa bernilai RM1.00 setiap satu:</b>		
Pada awal dan akhir tahun kewangan	1	1
<b>Saham biasa bernilai RM1.00 setiap satu:</b>		
Pada akhir tahun kewangan	<u>3,106,216,300</u>	<u>3,101,368,300</u>
Jumlah modal saham diterbitkan dan dibayar penuh pada akhir tahun kewangan	<u>3,106,216,301</u>	<u>3,101,368,301</u>

(a) Saham Keutamaan Boleh Tebus Berhak Istimewa ('Saham Istimewa') akan membolehkan Kerajaan Malaysia melalui Menteri Kewangan Diperbadankan memastikan supaya keputusan utama tertentu yang berkaitan operasi Syarikat adalah selaras dengan dasar-dasar Kerajaan. Pemegang Saham Istimewa, yang hanya terdiri daripada Kerajaan atau sebarang wakil atau sesiapa yang bertindak bagi pihaknya, adalah layak untuk menerima notis mesyuarat tetapi tidak berhak untuk mengundi di mesyuarat-mesyuarat Syarikat. Walau bagaimanapun, Pemegang Saham Istimewa layak untuk hadir dan bersuara di mesyuarat-mesyuarat tersebut.

Pemegang Saham Istimewa berhak melantik sesiapa, tetapi tidak lebih daripada enam orang pada satu-satu masa, sebagai Pengarah-pengarah yang dilantik oleh Kerajaan.

(b) Beberapa perkara tertentu, terutamanya, pertukaran Tataurusan Pertubuhan Syarikat berkaitan dengan hak-hak Pemegang Saham Istimewa, pengwujudan dan penerbitan saham-saham tambahan yang diberi hak pengundian yang berbeza, pembubaran Syarikat, penjualan sebahagian besar aset, percantuman, penggabungan dan pengambilalihan, memerlukan kelulusan daripada Pemegang Saham Istimewa.

(c) Pemegang Saham Istimewa tidak mempunyai sebarang hak untuk menyertai di dalam modal atau keuntungan Syarikat.

(d) Pemegang Saham Istimewa berhak untuk meminta Syarikat menebus Saham istimewa pada harga tara pada bila-bila masa.

## NOTA-NOTA KEPADA PENYATA KEWANGAN - 31 OGOS 2000 (Sambungan)

### 29. PREMIUM SAHAM

	Syarikat	
	2000 RM'juta	1999 RM'juta
<i>Pada awal tahun kewangan</i>	3,112.9	3,107.1
<i>Ekoran terbitan saham biasa diterbitkan di bawah ESOS</i>	27.5	5.8
<i>Pada akhir tahun kewangan</i>	<b>3,140.4</b>	<b>3,112.9</b>

### 30. RIZAB PENILAIAN SEMULA DAN RIZAB LAIN

	Kumpulan		Syarikat	
	2000 RM'juta	1999 RM'juta	2000 RM'juta	1999 RM'juta
<b><u>Tidak boleh diagihkan</u></b>				
<i>Rizab penilaian semula</i>	1,237.1	1,237.1	1,231.2	1,231.2
<i>Rizab pertukaran matawang asing</i>	(54.1)	(29.0)	-	-
	<b>1,183.0</b>	<b>1,208.1</b>	<b>1,231.2</b>	<b>1,231.2</b>
<i>Pergerakan dalam setiap kategori rizab adalah seperti berikut:</i>				
<b><u>Rizab penilaian semula</u></b>				
<i>Pada awal dan akhir tahun kewangan</i>	1,237.1	1,237.1	1,231.2	1,231.2
<b><u>Rizab pertukaran matawang asing</u></b>				
<i>Pada awal tahun kewangan</i>	(29.0)	(26.9)	-	-
<i>Diterbitkan dalam tahun kewangan</i>	(25.1)	(2.1)	-	-
<i>Pada akhir tahun kewangan</i>	(54.1)	(29.0)	-	-
<b><u>Jumlah rizab penilaian semula dan rizab lain</u></b>				
<i>Pada awal tahun kewangan</i>	1,208.1	1,210.2	1,231.2	1,231.2
<i>Diterbitkan dalam tahun kewangan</i>	(25.1)	(2.1)	-	-
<i>Pada akhir tahun kewangan</i>	<b>1,183.0</b>	<b>1,208.1</b>	<b>1,231.2</b>	<b>1,231.2</b>

### 31. KEUNTUNGAN TERSIMPAN

Tertakluk kepada persetujuan Lembaga Hasil Dalam Negeri, Syarikat mempunyai kredit cukai yang mencukupi di bawah Seksyen 108(6) Akta Cukai Pendapatan, 1967 untuk membayar kira-kira RM1,386.4 juta (1999: RM1,622.6 juta) daripada keuntungannya pada 31 Ogos, 2000, sekiranya dibayar sebagai dividen.

Di samping itu, Syarikat mempunyai pendapatan dikecualikan cukai pada 31 Ogos 2000 yang timbul daripada Akta Cukai Pendapatan (Pindaan), 1999, berkaitan cukai ke atas pendapatan yang diperolehi pada tahun 1999 dilepaskan daripada cukai, pendapatan dividen dan faedah yang diterima dari luar negara berjumlah kira-kira RM648.8 juta tersedia untuk diagihkan sebagai dividen dikecualikan cukai kepada pemegang saham. Pendapatan dikecualikan cukai ini adalah tertakluk kepada persetujuan Lembaga Hasil Dalam Negeri.

## NOTA-NOTA KEPADA PENYATA KEWANGAN - 31 OGOS 2000 (Sambungan)

### 32. KOMITMEN MODAL DAN LAIN-LAIN

	Kumpulan		Syarikat	
	2000 RM'juta	1999 RM'juta	2000 RM'juta	1999 RM'juta
<b>Komitmen modal</b>				
<i>Perbelanjaan modal diluluskan yang tidak diambil kira di dalam penyata kewangan:</i>				
<i>Dikontrakkan:</i>				
<i>Perbelanjaan modal</i>	6,797.7	8,259.4	3,419.3	4,178.9
<i>Penyertaan ekuiti di dalam sebuah syarikat bersekutu</i>	-	2.9	-	2.9
<i>Pelaburan dalam syarikat-syarikat lain</i>	19.0	19.0	19.0	19.0
<i>Tidak dikontrakkan:</i>				
<i>Perbelanjaan modal</i>	6,790.1	8,732.2	6,543.4	8,323.9
<i>Penyertaan ekuiti di dalam sebuah syarikat subsidiari</i>	50.0	-	50.0	-
<i>Penyertaan ekuiti di dalam sebuah syarikat bersekutu</i>	7.3	7.3	7.3	7.3
	<b>13,664.1</b>	<b>17,020.8</b>	<b>10,039.0</b>	<b>12,532.0</b>

### 33. TANGGUNGAN LUAR JANGKA

<i>Tuntutan oleh pihak ketiga</i>	603.6	370.1	500.7	280.6
<i>Jaminan perdagangan dan bon prestasi</i>	-	6.8	-	-
<i>Pinjaman perumahan yang telah dijual kepada Cagamas Berhad</i>	233.8	247.8	233.8	247.8
<i>Jaminan korporat untuk pinjaman jangka panjang sebuah syarikat subsidiari</i>	-	-	984.7	576.6
<i>Duti setem ke atas pindah milik aset kepada sebuah syarikat subsidiari</i>	108.0	108.0	-	-
<i>Tanggungjawab luar jangka lain</i>	37.3	33.7	-	-
	<b>982.7</b>	<b>766.4</b>	<b>1,719.2</b>	<b>1,105.0</b>

*Tuntutan oleh pihak ketiga meliputi tuntutan oleh kontraktor-kontraktor, perunding-perunding, pelanggan-pelanggan dan bekas anggota kerja. Syarikat adalah bertanggungjawab terhadap tanggungan-tanggungan luar jangka berkaitan dengan penjualan pinjaman perumahan kepada Cagamas Berhad, di bawah syarat akujanji bahawa Syarikat akan terus mentadbir pinjaman tersebut bagi pihak Cagamas Berhad dan akan membeli semula mana-mana pinjaman yang dianggap tidak sempurna berdasarkan kepada kriteria kehematan. Pengarah-pengarah berpendapat bahawa sebarang tindakan undang-undang yang masih belum selesai yang mungkin timbul dari pihak ketiga tidak akan memberi kesan ketara kepada kedudukan kewangan Syarikat.*

*Berkaitan dengan pendedahan kepada duti setem ke atas pindah milik aset daripada Lembaga Letrik Sabah, Sabah Electricity Sdn Bhd sedang dalam proses untuk mendapat arahan istimewa supaya dikecualikan daripada sebarang tanggungan yang mungkin timbul.*

## NOTA-NOTA KEPADA PENYATA KEWANGAN - 31 OGOS 2000 (Sambungan)

### 34. TRANSAKSI PENTING DENGAN PIHAK-PIHAK BERKAITAN

	Kumpulan		Syarikat	
	2000 RM'juta	1999 RM'juta	2000 RM'juta	1999 RM'juta
<i>Dalam urusan perniagaan biasa, Syarikat melaksanakan berbagai urusniaga dengan syarikat-syarikat subsidiari dan bersekutunya. Transaksi-transaksi ini telah dijalankan mengikut terma-terma dan syarat-syarat sama seperti transaksi dengan pihak-pihak yang tidak berkaitan kecuali dinyatakan sebaliknya.</i>				
<i>Transaksi yang telah dijalankan oleh Kumpulan dan Syarikat adalah seperti berikut:</i>				
(a) <i>Pembelian elektrik daripada:</i>				
- <i>syarikat-syarikat subsidiari</i>	-	-	3,587.8	3,652.4
- <i>syarikat-syarikat bersekutu</i>	2,378.0	2,065.8	2,378.0	2,065.8
(b) <i>Pendapatan faedah diterima daripada:</i>				
- <i>syarikat-syarikat subsidiari</i>	-	-	58.8	13.0
- <i>syarikat-syarikat bersekutu</i>	15.3	13.3	15.3	13.3
(c) <i>Pendapatan pajakan diterima daripada:</i>				
- <i>syarikat-syarikat subsidiari</i>	-	-	1,034.0	1,112.1
(d) <i>Pembelian barangan/perkhidmatan daripada:</i>				
- <i>syarikat-syarikat subsidiari</i>	-	-	5.9	344.3
(e) <i>Pindahan aset tetap kepada:</i>				
- <i>syarikat-syarikat subsidiari</i>	-	-	6.6	11.9


### 35. LAPORAN SEGMENT

*Memandangkan perniagaan utama Kumpulan adalah penjanaan dan bekalan elektrik, laporan segmen dianggap tidak perlu.*

## **KENYATAAN PENGARAH-PENGARAH** MENURUT SEKSYEN 169 (15) AKTA SYARIKAT, 1965

*Kami, Dato' Fuad bin Jaafar and Dato' Megat Abdul Rahman bin Megat Ahmad, dua daripada Pengarah-pengarah Tenaga Nasional Berhad, dengan ini menyatakan bahawa, pada pendapat Pengarah-pengarah, penyata kewangan yang dibentangkan di muka surat 6 hingga 46 telah disusun untuk menunjukkan satu kenyataan yang benar dan saksama mengenai kedudukan Kumpulan dan Syarikat pada 31 Ogos 2000 dan keputusan dan aliran tunai Kumpulan dan Syarikat untuk tahun kewangan yang berakhir pada tarikh tersebut menurut piawaian-piawaian perakaunan berkenaan yang diluluskan di Malaysia dan peruntukan Akta Syarikat, 1965.*

*Bagi pihak Lembaga Pengarah, bersamaan dengan resolusi Lembaga Pengarah bertarikh 7 November 2000.*



**DATO' FUAD BIN JAAFAR**  
*PRESIDEN/KETUA PEGAWAI EKSEKUTIF*




**DATO' MEGAT ABDUL RAHMAN BIN MEGAT AHMAD**  
*PENGARAH*

*Kuala Lumpur*

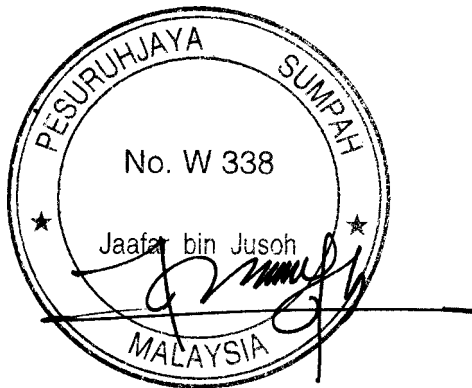
## PENGAKUAN BERKANUN

*Saya, Dato' Syed Fahkri Barakbah bin Tun Syed Sheh Barakbah, pegawai utama yang bertanggungjawab ke atas pengurusan kewangan Tenaga Nasional Berhad, dengan ini mengaku dengan benar dan ikhlas bahawa akaun yang dibentangkan di muka surat 6 hingga 46 adalah pada pendapat saya betul dan saya membuat pengakuan benar ini sesungguhnya dengan penuh kepercayaan akan kebenarannya, dan menurut peruntukan-peruntukan Akta Pengakuan Berkanun, 1960.*



**DATO' SYED FAHKRI BARAKBAH BIN TUN SYED SHEH BARAKBAH**

*Diturunkan dan diakui benar oleh penama di atas Dato' Syed Fahkri Barakbah bin Tun Syed Sheh Barakbah di Kuala Lumpur, Malaysia pada 7 November 2000 di hadapan saya.*



**JAAFAR BIN JUSOH**  
*Pesuruhjaya Sumpah*

*Kuala Lumpur*



**LAPORAN JURUAUDIT KEPADA AHLI-AHLI TENAGA NASIONAL BERHAD****(No. Syarikat 200866-W)  
(Diperbadankan di Malaysia)**

*Kami telah mengaudit penyata kewangan yang dibentangkan di mukasurat 6 hingga 46. Penyata kewangan tersebut adalah tanggungjawab Pengarah-pengarah Syarikat. Tanggungjawab kami adalah untuk menyatakan pendapat ke atas penyata kewangan tersebut berdasarkan audit kami.*

*Kami melaksanakan audit kami menurut piawaian-piawaian audit yang diluluskan di Malaysia. Piawaian-piawaian itu memerlukan kami merancang dan melaksanakan audit untuk memperolehi keyakinan yang munasabah sama ada penyata kewangan ini bebas dari salah nyata yang penting. Audit meliputi pemeriksaan, secara ujian, bukti yang menyokong jumlah dan pernyataan di dalam penyata kewangan. Audit juga meliputi penaksiran prinsip-prinsip perakaunan dan anggaran-anggaran penting yang dibuat oleh Pengarah-pengarah serta penilaian ke atas pembentangan penyata kewangan secara keseluruhan. Kami percaya bahawa audit kami menyediakan asas yang munasabah untuk kami memberi pendapat.*

*Pada pendapat kami:*

(a) *penyata kewangan telah disediakan menurut piawaian-piawaian perakaunan berkenaan yang diluluskan di Malaysia dan mematuhi Akta Syarikat, 1965 untuk memberikan gambaran yang benar dan saksama tentang :*

- (i) *perkara-perkara yang dikehendaki oleh Seksyen 169 Akta Syarikat, 1965 untuk dinyatakan di dalam penyata kewangan; dan*
- (ii) *kedudukan Kumpulan dan Syarikat pada 31 Ogos 2000 dan keputusan Kumpulan dan Syarikat serta aliran tunai Kumpulan dan Syarikat bagi tahun kewangan berakhir pada tarikh tersebut;*

*dan*


(b) *rekod perakaunan dan rekod-rekod lain dan daftar-daftar yang dikehendaki oleh Akta disimpan oleh Syarikat dan syarikat-syarikat subsidiari yang diaudit oleh kami telah disimpan dengan sempurna menurut peruntukan-peruntukan Akta tersebut.*

*Tanpa mengecualikan pendapat kami, kami merujuk kepada Nota 6 kepada penyata kewangan yang memberi penerangan tentang peruntukan yang dibuat untuk pelaburan ekuiti Kumpulan di dalam sebuah syarikat subsidiari.*


*Nama syarikat-syarikat subsidiari yang tidak diaudit oleh kami adalah dinyatakan di Nota 12 kepada penyata kewangan. Kami telah mempertimbangkan penyata kewangan syarikat-syarikat subsidiari tersebut dan juga laporan juruaudit mengenainya.*

*Kami berpuashati bahawa penyata kewangan syarikat-syarikat subsidiari yang telah disatukan dengan penyata kewangan Syarikat adalah dalam bentuk dan kandungan yang bersesuaian dan teratur untuk tujuan penyediaan penyata kewangan yang disatukan, dan kami telah menerima maklumat yang memuaskan dan keterangan-keterangan yang diperlukan untuk tujuan tersebut.*

*Laporan juruaudit ke atas penyata kewangan syarikat-syarikat subsidiari yang telah disatukan tidak dikenakan sebarang pengecualian ketara dan tidak mengandungi sebarang teguran mengikut subseksyen (3) Seksyen 174 di bawah Akta tersebut.*



PRICEWATERHOUSECOOPERS  
(No. AF: 1146)  
Akauntan Awam



UTHAYA KUMAR S/O K. VIVEKANANDA  
(No. 1455/6/02(J))  
Rakan dalam Firma

7 November 2000

Muka surat ini sengaja dikosongkan